

PIANO DI AZIONE PER L'ENERGIA SOSTENIBILE

COMUNE DI

BOTTANUCO

Provincia di Bergamo

Ottobre 2012



PIANO DI AZIONE PER L'ENERGIA SOSTENIBILE DEL COMUNE DI BOTTANUCO

EDIZIONE

Ottobre 2012

Comune di BOTTANUCO

Piazza S. Vittore, 1
24040 Bottanuco (BG)
Tel. +39 035 907191



con l'Ente struttura di supporto della Commissione Europea:

Provincia di BERGAMO

Via T. Tasso, n. 8
24100 Bergamo
tel +39.035. 387.111



con il contributo di:

Fondazione Cariplo

Via Manin, 23
20121 Milano



con la consulenza tecnica e scientifica di:

FaSE s.r.l. – Fabbrica Seriana Energia

c/o stabilimento Pigna Via Pesenti, 1
24022 Alzano Lombardo (BG)



Studio Dott. Ing. Gabriele Ghilardi

Via G. d'Alzano, n. 10
24122 Bergamo



Tutti i diritti sono riservati

Tutti i diritti di riproduzione e rielaborazione anche parziale sono riservati; l'eventuale utilizzo o pubblicazione anche di parti del testo, delle tavole o delle tabelle dovrà essere autorizzata e prevedere la citazione della fonte.



PREMESSA	4
Cap. 1 - CONTESTO	5
Cap. 2 - L'INIZIATIVA DEL PATTO DEI SINDACI: IL SEAP	12
2.1 Contesto normativo	12
2.2 Articolazione del Piano.....	16
2.3 Baseline Emission Inventory (BEI)	16
2.4 Obiettivo generale al 2020.....	16
2.5 Visione a lungo termine	17
2.6 Struttura del gruppo di lavoro.....	17
Cap. 3 - LA METODOLOGIA	18
3.1 Anno di riferimento.....	18
3.2 Scelta dei fattori di emissione	18
3.3 Principali fattori climalteranti	18
3.4 CO ₂ equivalente.....	18
3.5 Metodologia per la raccolta dati	19
3.6 Metodologia per la valutazione delle azioni	20
Cap. 4 - INVENTARIO DELLE EMISSIONI	23
4.1 Situazione a scala sovranazionale	23
4.2 Domanda di energia ed emissioni inquinanti a Bottanuco	24
4.3 Proiezioni future.....	30
Cap. 5 - IL PIANO DI AZIONE PER L'ENERGIA SOSTENIBILE	32
5.1 Visione generale del Piano	32
5.2 Incidenza delle azioni	34
5.3 Monitoraggio delle azioni.....	36
5.4 Azioni per settore di intervento	37
Cap. 6 - LE AZIONI	44
6.1 Settore Informazione – formazione	45
6.2 Settore Pubblico	68
6.3 Settore Residenziale.....	81
6.4 Settore Terziario.....	97
6.5 Settore Mobilità	106



PREMESSA

Il consumo di energia è in costante aumento nelle città e ad oggi, a livello europeo, è responsabile di oltre il 50% delle emissioni di gas serra causate, direttamente o indirettamente, dall'uso dell'energia da parte dell'uomo. Una nuova azione risulta quindi necessaria al fine di contribuire al raggiungimento degli obiettivi che l'Unione Europea si è posta al 2020 in termini di riduzione delle emissioni di gas ad effetto serra, di maggiore efficienza energetica e di maggiore utilizzo di fonti energetiche rinnovabili.

L'Unione Europea, nel definire la politica energetica del prossimo futuro, ha sancito tre diversi obiettivi di fondamentale rilevanza per la sostenibilità energetica, noti come "Pacchetto 20-20-20", da raggiungere attraverso l'incremento dell'efficienza energetica e lo sviluppo delle fonti rinnovabili, settori cardine di una strategia complessiva mirata alla riduzione delle emissioni di gas serra.

Per raggiungere questi obiettivi, anche le Comunità Locali saranno chiamate nel corso dei prossimi anni a compiere notevoli sforzi, secondo la logica del burden sharing, ovvero di condivisione degli sforzi.

A questo proposito, il 29 Gennaio 2008, nell'ambito della seconda edizione della Settimana Europea dell'Energia

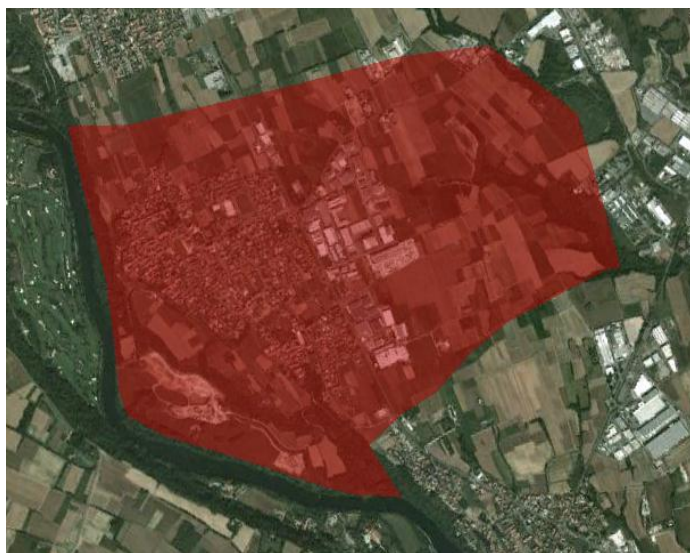
Sostenibile (EUSEW 2008), la Commissione Europea ha lanciato il cosiddetto Patto dei Sindaci (Covenant of Mayors), un'iniziativa su base volontaria per coinvolgere attivamente le città europee nel percorso verso la sostenibilità energetica ed ambientale, attraverso la programmazione di azioni locali che migliorino l'efficienza energetica, aumentino il ricorso alle fonti rinnovabili, stimolino il risparmio energetico e l'uso razionale dell'energia.

I Comuni che aderiscono al Patto dei Sindaci sono chiamati a raccogliere la sfida della riduzione del 20% delle emissioni di CO₂ entro il 2020 sul proprio territorio, mediante la programmazione e l'attuazione concreta di misure ed azioni, impegnandosi a predisporre l'Inventario Base delle Emissioni di CO₂ sul territorio comunale (BEI - Baseline Emission Inventory) ed il Piano di Azione per l'Energia Sostenibile (SEAP - Sustainable Energy Action Plan).

L'adesione all'iniziativa Patto dei Sindaci - Covenant of Mayors rappresenta l'espressione della consapevolezza dell'importanza di queste nuove sfide, sancita in un impegno formale della comunità in tutte le sue espressioni politiche, economiche, sociali e culturali.



Cap. 1 - CONTESTO



Informazioni generali relative al Comune di Bottanuco

Coordinate - Latitudine	45°38'26"88 N
Coordinate - Longitudine	09°30'27"00 E
Sito Web	www.comune.bottanuco.bg.it
Superficie (km ²)	5,72
Abitanti al 31-12-2005	4.993
Abitanti al 31-12-2010	5.254
Abitanti attesi al 2020	5.940
Densità al 2005 (ab/km ²)	872,90
Densità al 2010 (ab/km ²)	918.53
Altitudine del Municipio (m.s.l.m.)	222
Altitudine minima (m.s.l.m.)	148
Altitudine massima (m.s.l.m.)	224
Classificazione altimetrica del territorio	Pianura
Gradi Giorno (GG)	2.495
Zona Climatica	E
Radiazione globale annua su sup. orizzontale (kWh/m ²)	1.405



Il territorio

Il comune di Bottanuco sorge a sud-ovest di Bergamo, a confine con la provincia di Milano, nella pianura pedemontana sulla riva sinistra del fiume Adda. Confina con i comuni di Madone, Filago, Capriate San Gervasio, Trezzo sull'Adda (MI), Cornate d'Adda (MI), Suisio e Chignolo d'Isola. Il territorio è inserito nell'ambito territoriale del Parco Naturale Regionale dell'Adda Nord. Bottanuco è situato nell'Isola Bergamasca, territorio dell'alta pianura bergamasca delimitato dai Fiumi Brembo e Adda.

Il territorio dell'Isola Bergamasca, ha una forma triangolare capovolta, la cui base è rappresentata, a nord, dal *Monte Canto*, mentre i due lati sono rappresentati dai Fiumi Brembo e Adda, con il primo che confluisce nel secondo.

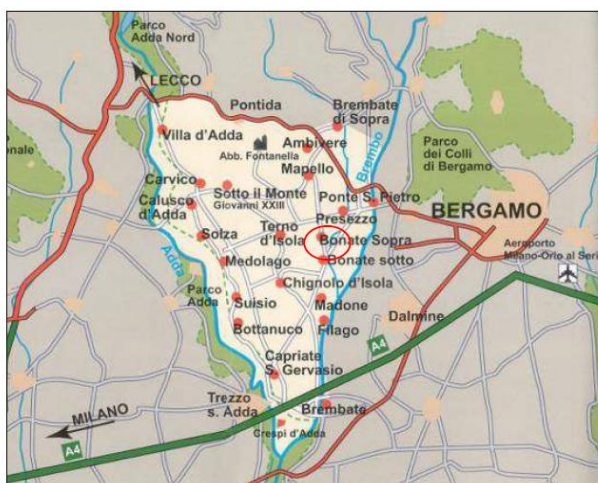


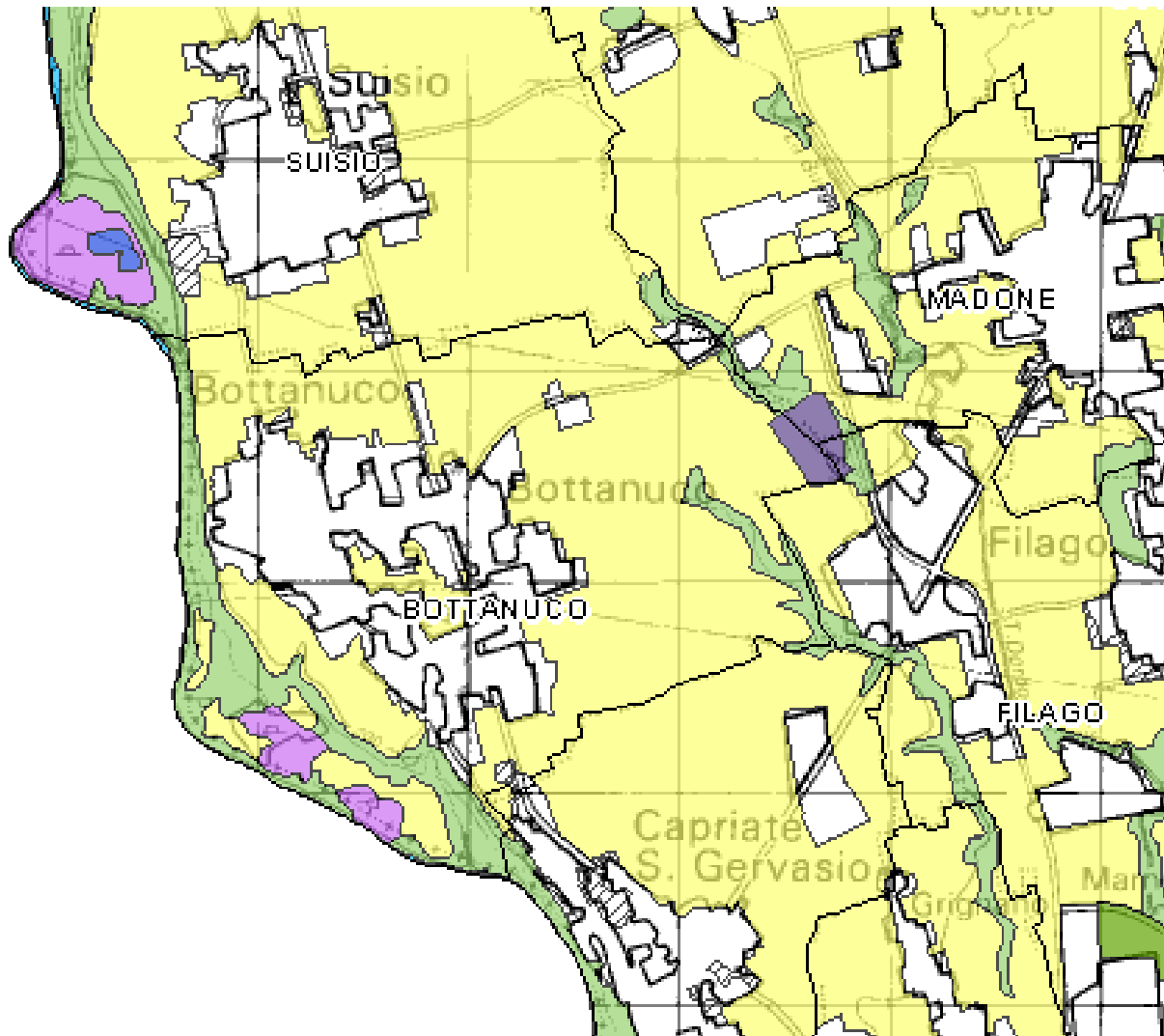
Figura 1: Territorio dell'Isola Bergamasca

Nel territorio di Bottanuco, secondo il Catasto Utenze Idriche della Regione aggiornato al 2004 sono presenti n°5 pozzi piezometrici e n°2 sorgenti.

Aspetti socioeconomici

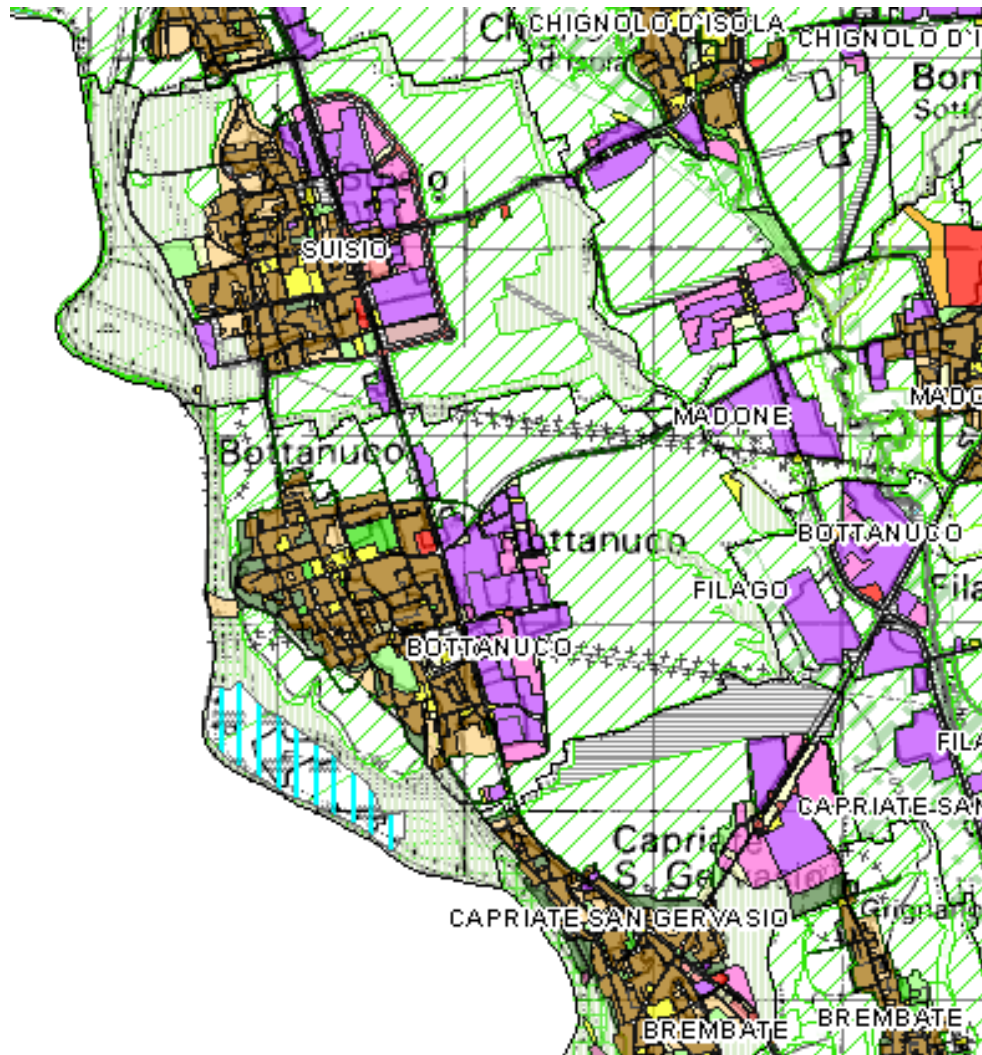
Occupati per attività economica	Agricoltura	35
	Industria	1.275
	Altre attività	758
Numero totale di occupati		2.068
Tot. Unità locali		324
Tot. Addetti alle Unità Locali		1.974

Tabella 1: Occupazione e incidenza dei settori (Dati ISTAT 2001)



Confine Comunale	Usò del suolo (continued)	Usò del suolo (continued)	Usò del suolo (continued)	Usò del suolo (continued)
Confine Comunale	Frutteti	Boschi misti di conifere e latifoglie	Aree estrattive	Laghi
Seminativi semplici	Vigneti	Vegetazione palustre e delle torbiere	Discariche	Corsi d'acqua
Seminativi arborati	Pioppeti	Vegetazione dei greti	Aree degradate soggette ad usi diversi	Aree non fotointerpretabili
Coltivazioni orticole a pieno campo	Altre legnose agrarie	Vegetazione erbacea e cespuglietti	Aree sabbiose, ghiaiose e spiagge	NV_ambiti
Coltivazioni orticole protette	Prati permanenti	Urban area		
	Boschi di latifoglie	New urban area		

Figura 2: Carta dell'uso del suolo per l'ambito di pianura (Elaborazione dati Siter@ - Sistema Informativo Territoriale della Provincia di Bergamo)



Residenza esistente	Commerciale / Direzionale esistente	Turistico / Ricettivo esistente	Servizi di livello comunale esistenti	Servizi di livello sovracomunale esistenti
Residenza prevista	Commerciale / Direzionale previsto	Turistico / Ricettivo previsto	Servizi di livello comunale previsti	Servizi di livello sovracomunale previsti
Produttivo esistente	Polifunzionale esistente	Verde privato esistente	Aree a verde, gioco e sport esistenti	Aree a verde di livello sovracomunale esistenti
Produttivo previsto	Polifunzionale previsto	Verde privato previsto	Aree a verde, gioco e sport previste	Aree a verde di livello sovracomunale previste

Figura 3: I principali contenuti della pianificazione territoriale – Anno 2006 (Elaborazione dati Siter@ - Sistema Informativo Territoriale della Provincia di Bergamo – Mosaico Informatizzato degli Strumenti Urbanistici Comunali)



L'analisi degli andamenti demografici nel tempo evidenzia comportamenti riconducibili alle caratteristiche insediative, economiche e sociali del territorio. L'analisi

riporta i dati dei censimenti decennali e, relativamente al decennio 2001-2011, i dati relativi ai bilanci demografici annuali.

										Previsione
2001	2002	2003	2004	2005	2006	2007	2008	2009	2010	2020
4.567	4.598	4.730	4.874	4.993	5.065	5.133	5.174	5.243	5.254	5.940

Tabella 2: Bilancio demografico 2001 – 2010 (Dati ISTAT) e abitanti attesi al 2020

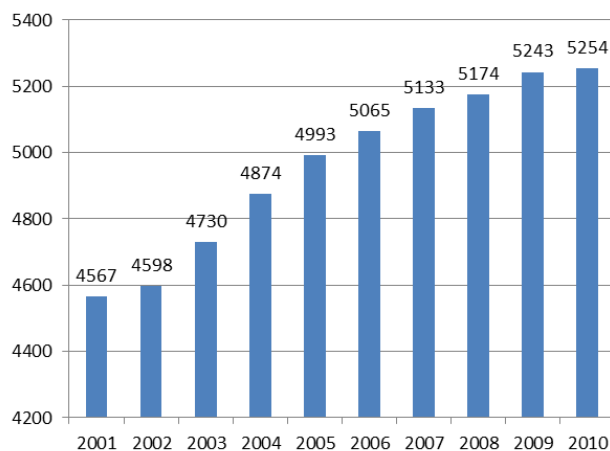
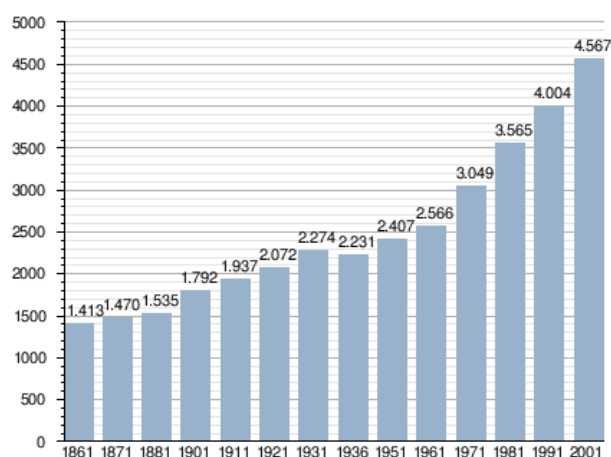


Grafico 1: Elaborazione demografica (Elaborazione su base dati ISTAT – CENSIMENTI per il periodo 1861-1991, Bilancio demografico (al 31 dicembre) per il periodo 2001-2010.

La mobilità

A 9 km dall'abitato corre la Strada Statale 525 del Brembo. L'autostrada più vicina è la A4 Torino-Trieste, cui si accede dal casello di Capriate, che dista appena 5 km. La stazione di riferimento, sulla linea Ponte San Pietro-Carnate Usmate, è a 7 km. L'aeroporto più vicino è Orio al Serio e dista 20 km dal comune, ma per i voli intercontinentali diretti fa capo all'aerostazione di Milano/Malpensa, a 78 km. Inserita nell'ambito territoriale del Parco Naturale Regionale dell'Adda Nord, gravita prevalentemente sul capoluogo di provincia e su Ponte San Pietro per il commercio, i servizi e le esigenze di ordine burocratico-amministrativo che non possono essere soddisfatte sul posto.

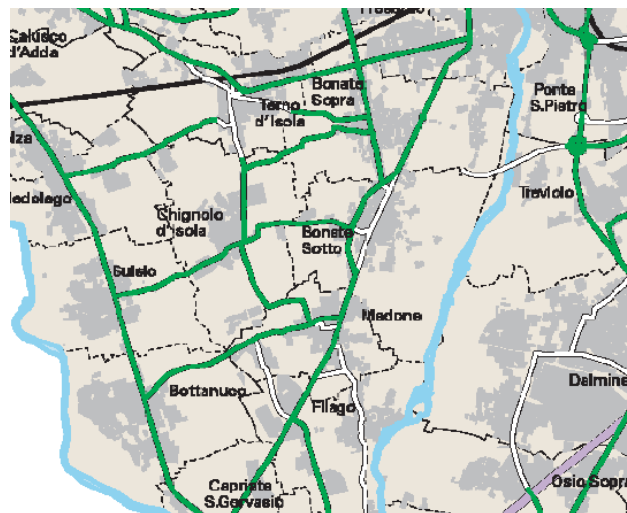


Figura 4: Carta delle principali infrastrutture della mobilità

Si riporta in tabella il parco circolante agli anni 2005 e 2010, da cui si può desumere un elevato indice di motorizzazione.

Parco veicolare									
	Autobus	Autocarri trasporto merci	Autoveicoli speciali specifici	Autovetture	Motocarri e quadricicli merci	Motocicli	Motoveicoli e quadricicli	Rimorchi e semirimorchi	Trattori stradali
2005	0	299	47	2.703	4	349	4	48	3
2010	0	310	48	3.022	6	445	4	16	6
TOT 2005			3.457						
TOT 2010			3.857						

Tabella 3: Composizione del parco veicolare comunale – Fonte ACI

Le tendenze evolutive

Le tendenze evolutive più significative che possono avere implicazioni negli assetti di pianificazione energetica sono correlate ai contenuti della pianificazione territoriale, sia a livello comunale che sovracomunale, in questo contesto fortemente interconnessi e dipendenti. Gli importanti progetti di riqualificazione e rifunzionalizzazione delle strutture del terziario pubblico

potranno assumere un significato esemplare di sensibilizzazione della cittadinanza, oltre che generare un effetto diretto di miglioramento anche delle prestazioni energetiche del patrimonio pubblico. Gli obiettivi di salvaguardia del territorio potranno costituire occasioni per iniziative di sviluppo sostenibile del territorio, anche ai fini della produzione di energia da fonti rinnovabili.

	Potenziale atteso	Potenza installata
Energia solare	ALTO	2.733 kWp – Dato riferito al settore fotovoltaico*
Energia geotermica	ALTO	n.q.
Energia idroelettrica	BASSO	---
Energia da biomasse	BASSO	n.q.
Energia da biogas	BASSO	---

Tabella 4: Potenzialità di sfruttamento delle risorse energetiche rinnovabili

Attraverso l'applicativo ATLASOLE è possibile osservare il riepilogo degli impianti installati a livello comunale:

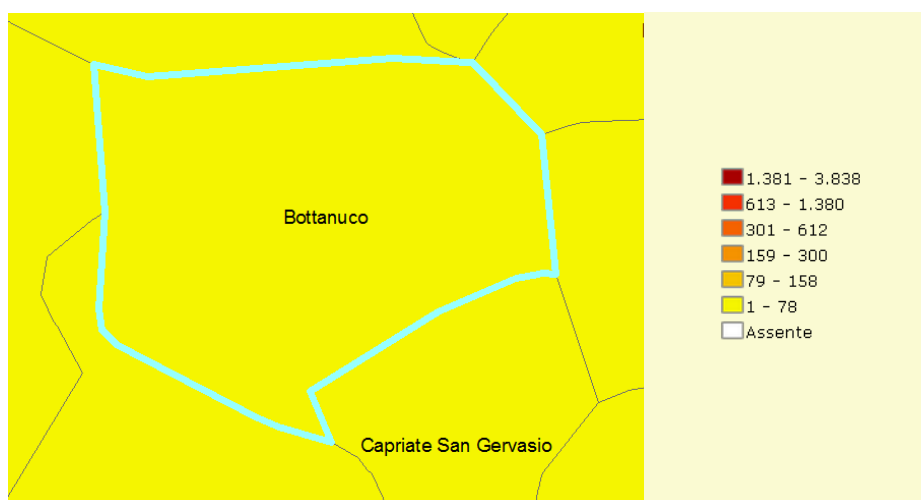


Figura 5: Carta riepilogativa degli impianti fotovoltaici in esercizio al 31-01-2012



Cap. 2 - L'INIZIATIVA DEL PATTO DEI SINDACI: IL SEAP

Il Patto dei Sindaci è la prima e più ambiziosa iniziativa della Commissione Europea che ha come diretti destinatari le autorità locali ed i loro cittadini per assumere la direzione della lotta contro il riscaldamento globale.

Ogni firmatario del Patto dei Sindaci – città, agglomerazione urbana o regione – assume un impegno volontario ed unilaterale per andare oltre gli obiettivi dell'Unione europea (EU) in termini di riduzione in emissioni di CO₂.



Il Piano d'Azione per l'Energia Sostenibile (SEAP) è il documento chiave che mostra come i firmatari dell'iniziativa giungeranno al loro obiettivo di riduzione di CO₂ (almeno del 20%) entro il 2020. Nel piano saranno definite le attività e le misure atte al raggiungimento degli obiettivi, la struttura organizzativa creata ad hoc all'interno dell'amministrazione, i tempi e le responsabilità assegnate per ogni singola azione.

2.1 Contesto normativo

Una strategia condivisa e di lungo termine che preveda cambiamenti strutturali negli schemi di approvvigionamento e consumo energetico, capace di garantirne efficacia, sicurezza e sostenibilità, rappresenta il fulcro di una nuova politica energetica che, a partire dagli obiettivi essenziali indicati a livello comunitario, passa necessariamente dalla capacità delle comunità locali di comprenderne le opportunità economiche, sociali, ambientali ed anche culturali, insite nel nuovo modello di sviluppo che ne rappresenta l'esito finale.

Gli obiettivi centrali della politica energetica europea, ovvero sicurezza di approvvigionamento, competitività e sostenibilità, inizialmente stabiliti nel Trattato di Lisbona del 2000 e riaffermati dal Consiglio Europeo nel 2007,

sono stati aggiornati nel corso del 2010 nell'ambito della Strategia Europa 2020 volta a delineare le nuove grandi direttrici delle politiche europee a sostegno dello sviluppo e dell'occupazione.

Gli obiettivi che riguardano energia e cambiamento climatico sono sintetizzati in una serie di indicatori statistici al fine di valutare la riuscita del processo comune e l'adeguatezza dei singoli Programmi nazionali di riforma e sono integrati dalla componente di sostenibilità ambientale, secondo gli indirizzi "Göteborg-Kyoto-Copenaghen" in riferimento alle riunioni del Consiglio europeo in cui si è introdotto il tema ambientale nelle politiche dell'Unione ed alle Conferenze internazionali in cui si sono fissati limiti quantitativi alle emissioni di gas serra. La sezione della Strategia Europa 2020 dedicata alle politiche energetiche individua come target specifici da raggiungere per la fine del decennio:

- la riduzione delle emissioni di gas serra nella misura del 20 per cento rispetto ai livelli del 2005;
- l'incremento al 20 per cento della quota dei consumi finali da energie rinnovabili;
- l'aumento del 20 per cento dell'efficienza energetica.

Tali strategie sono state delineate, a partire dal 2009, attraverso il pacchetto di direttive noto come Pacchetto Clima-Energia che ridefinirà nei prossimi anni le politiche riguardanti le emissioni di gas serra, la promozione dell'uso dell'energia da fonti rinnovabili, l'efficienza degli usi finali dell'energia ed i servizi energetici, le prestazioni energetiche degli edifici e dei trasporti.

Il pacchetto combina i tre obiettivi creando un rapporto stretto tra il concetto di sostenibilità energetica (risparmio energetico e incremento delle fonti rinnovabili) e di sostenibilità ambientale a livello globale (riduzione delle emissioni di gas serra) e locale (riduzione delle emissioni di inquinanti locali) e si coordina con altri provvedimenti di settore, emanati e recepiti nel tempo in coerenza con la visione strategica elaborata nel corso dell'ultimo decennio.

- Decisione n. 406/2009/CE concernente "l'impegno degli Stati membri per la riduzione del 20% delle sue emissioni di gas a effetto serra entro il 2020, rispetto ai livelli del 1990", che definisce anche "le modalità



per la verifica della loro portata in seguito all'impegno assunto dalla Comunità per il periodo 2013-2020". L'obbligo stabilito è che ogni anno le emissioni degli Stati membri siano inferiori rispetto all'assegnazione annuale di emissione corrispondente, valutando poi i progressi realizzati nell'attuazione del piano d'azione per l'efficienza energetica con l'eventuale sviluppo di un piano d'azione correttivo qualora le emissioni siano superiori all'assegnazione.

- Dir. 2003/87/CE, estesa a tutte quelle attività di combustione energetica, produzione e trasformazione dei metalli ferrosi, lavorazione di prodotti minerali, che "istituisce un sistema di scambio di quote di emissioni dei gas effetto serra all'interno dell'Unione Europea al fine di promuovere la riduzione di dette emissioni secondo criteri di efficacia dei costi ed efficienza economica". L'obbligo stabilito è quello di "rendere alla fine dell'anno un numero di quote d'emissione pari alle emissioni di gas serra rilasciate durante l'anno".
- Dir. 2009/29/CE concernente l'estensione del mercato delle quote di emissioni, secondo la quale entro il 2020 si prevede l'abbattimento di emissioni di gas serra del 20% rispetto ai livelli del 2005, attraverso l'allargamento del novero delle industrie obbligate ad acquistare i permessi per inquinare.
- Dir. 2006/32/CE con l'obiettivo di "rafforzare il miglioramento dell'efficienza degli usi finali dell'energia sotto il profilo costi/benefici fornendo gli obiettivi indicativi, i meccanismi, gli incentivi e il quadro istituzionale, finanziario e giuridico necessari ad eliminare le barriere che ostacolano un efficiente uso finale dell'energia e creando le condizioni per lo sviluppo e la promozione di un mercato dei servizi energetici e la fornitura di altre misure di miglioramento dell'efficienza energetica agli utenti finali". La Direttiva sottolinea anche il ruolo esemplare che dovrebbe svolgere il settore pubblico nei confronti del privato "assicurando misure per il miglioramento dell'efficienza energetica privilegiando quelle efficaci sotto il profilo costi-benefici che generano il maggior risparmio energetico nel minor lasso di tempo".
- Dir. 2009/28/CE che prevede "per ciascuno Stato membro una quota di energia da fonti rinnovabili" e

l'adozione di un piano di azione nazionale che "fissa tale quota consumata nel settore dei trasporti, dell'elettricità e del riscaldamento per il 2020". Gli Stati membri, aggiunge, "possono intraprendere progetti comuni per la produzione di elettricità e di riscaldamento da fonti rinnovabili e possono stabilire una cooperazione con paesi terzi, secondo le condizioni fissate dalla Comunità".

- Dir. 2009/33/CE che mira a "promuovere e a stimolare lo sviluppo di un mercato dei veicoli puliti e a basso consumo energetico" e impone agli enti pubblici di "tener conto, al momento di aggiudicare appalti pubblici per veicoli adibiti al trasporto, dell'impatto di tali veicoli, nell'arco della loro vita utile, in termini di consumo energetico, emissioni di CO₂ e altre sostanze inquinanti".
- Dir. 2010/31/UE che, innovando la Dir. 2002/91/CE "promuove il miglioramento della prestazione energetica degli edifici all'interno dell'Unione, tenendo conto delle condizioni locali e climatiche esterne, nonché delle prescrizioni relative al clima degli ambienti interni e all'efficacia sotto il profilo dei costi". Fra gli altri, entro il 31 dicembre 2020 è previsto anche l'ambizioso obiettivo che tutti gli edifici siano "a energia quasi zero", cioè ad altissima prestazione energetica ed il cui fabbisogno energetico (basso o quasi nullo) dovrebbe "essere coperto in misura molto significativa da energia da fonti rinnovabili".

Nel contesto italiano, i provvedimenti legislativi di recepimento delle direttive comunitarie si innestano ed innovano le disposizioni già vigenti a partire dall'inizio degli anni '90. E' infatti con la Legge n. 10 del 1991 recante "Norme per l'attuazione del Piano energetico nazionale in materia di uso razionale dell'energia, di risparmio energetico e di sviluppo delle fonti rinnovabili di energia" che si parla per la prima volta di piani energetici a livello comunale. Questa legge dà inizio ad un processo di progressivo decentramento a livello locale della pianificazione energetica, attribuendo a Regioni, Province e Comuni specifiche competenze in materia di programmazione e pianificazione energetica; tale legge inoltre introduce procedure di gestione integrata dell'energia volte ad incrementarne l'efficienza degli usi finali, criteri di valutazione ed obblighi di prestazione energetica in edilizia, anticipando il concetto della



certificazione energetica degli edifici.

- La Dir. 2002/91/CE in particolare è stata recepita con il D.Lgs. 192/2005, integrato con il D.Lgs. 311/2006 ed attuato mediante il regolamento di cui al D.P.R. 59/2009. In attesa dei provvedimenti di recepimento della Dir. 2010/31/UE, tale insieme di norme, applicate sia a edifici di nuova costruzione che a edifici ristrutturati totalmente o parzialmente, disciplina l'applicazione di requisiti minimi in materia di prestazioni energetiche degli edifici e la metodologia per il relativo calcolo, definisce criteri generali per la certificazione degli edifici, dispone ispezioni periodiche degli impianti di climatizzazione, promuove l'uso razionale dell'energia anche attraverso la sensibilizzazione e l'informazione degli utenti finali, la formazione e l'aggiornamento degli operatori del settore.
- La Dir. 2009/28/CE sulla promozione dell'uso dell'energia da fonti rinnovabili, è stata attuata con il D.Lgs. 28/2011, ed il relativo Piano d'Azione per le Energie Rinnovabili, che definiscono gli strumenti, i meccanismi, gli incentivi e il quadro istituzionale, finanziario e giuridico, necessari per il raggiungimento degli obiettivi fino al 2020 in materia di quota complessiva di energia da fonti rinnovabili sul consumo finale lordo di energia e di quota di energia da fonti rinnovabili nei trasporti. I piani di azione nazionali per le energie rinnovabili fissano gli obiettivi nazionali degli Stati membri per la quota di energia da fonti rinnovabili consumata nel settore dei trasporti, dell'elettricità e del riscaldamento e raffreddamento nel 2020, tenendo conto degli effetti di altre misure politiche relative all'efficienza energetica sul consumo finale di energia, e delle misure appropriate da adottare per raggiungere detti obiettivi nazionali generali.
- Nel caso dell'Italia, tale quota è fissata pari al 17%. Le linee d'azione si articolano sul piano della governance istituzionale e su politiche settoriali, delineate sulla base del peso di ciascuna area d'intervento sul consumo energetico lordo complessivo. La governance istituzionale comprende principalmente il coordinamento tra la politica energetica e le altre politiche, tra cui la politica industriale, la politica ambientale e quella della

ricerca per l'innovazione tecnologica e la condivisione degli obiettivi con le Regioni, con la definizione di un burden sharing regionale che possa responsabilizzare tutte le istituzioni coinvolte nel raggiungimento degli obiettivi.

- La Dir. 2006/32/CE, peraltro al momento attuale in corso di revisione, è stata recepita con il D.Lgs. 115/2008 ed il relativo Piano d'Azione per l'Efficienza Energetica.
- Il D.Lgs. 115/2008, "al fine di contribuire al miglioramento della sicurezza dell'approvvigionamento energetico e alla tutela dell'ambiente attraverso la riduzione delle emissioni di gas a effetto serra, stabilisce un quadro di misure volte al miglioramento dell'efficienza degli usi finali dell'energia sotto il profilo costi e benefici". Per tali finalità, la norma "definisce gli obiettivi indicativi, i meccanismi, gli incentivi e il quadro istituzionale, finanziario e giuridico necessari ad eliminare le barriere e le imperfezioni esistenti sul mercato che ostacolano un efficiente uso finale dell'energia" e "crea le condizioni per lo sviluppo e la promozione di un mercato dei servizi energetici e la fornitura di altre misure di miglioramento dell'efficienza energetica agli utenti finali". Nell'ambito della norma sono attribuite a ENEA le funzioni di Agenzia nazionale per l'efficienza energetica, armonizzando delle funzioni dello Stato e delle regioni in materia di efficienza energetica; sono presi in considerazione incentivi e strumenti finanziari, promuovendo certificati bianchi ed interventi di mobilità sostenibile; è attuata una semplificazione e razionalizzazione delle procedure amministrative e regolamentari per gli interventi di riqualificazione energetica degli edifici e per gli interventi di conservazione, risparmio e uso razionale dell'energia, nonché utilizzo delle fonti rinnovabili; una particolare attenzione è posta verso l'efficienza energetica nel settore pubblico, sia nel settore dell'edilizia che nell'ambito degli acquisti e delle forniture di servizi; vengono definiti i requisiti minimi dei contratti di servizio energia e vengono introdotte procedure di certificazione volontaria per i sistemi di gestione dell'energia, per gli esperti in gestione dell'energia e per le società che forniscono servizi energetici; viene infine promosso, come misura



accompagnatoria al miglioramento dell'efficienza energetica, lo strumento della diagnosi energetica. Il Piano di Azione per l'Efficienza Energetica, nella sua seconda elaborazione, in corso al 2011, (PAEE 2011) è in continuità con il primo piano elaborato nel 2007 (PAEE 2007): mantiene l'obiettivo quantitativo di riduzione dei consumi al 2016 pari al 9% (126.540 GWh/anno), l'impostazione generale e la metodologia di calcolo dell'obiettivo, innovandone i contenuti e le procedure, rivolti in 4 direzioni principali: i risparmi energetici in edilizia, lo sviluppo del meccanismo dei certificati bianchi, interventi tecnologici e organizzativi nel settore dei trasporti, l'efficientamento energetico nell'industria e nei servizi.

La Regione Lombardia si impegna, insieme alle altre regioni italiane, nella traduzione delle politiche in indirizzi, regole e interventi diretti per una concreta diffusione delle fonti energetiche rinnovabili e regole per la gestione del territorio e la realizzazione di interventi di risparmio energetico in tutti i settori con una forte attenzione all'innovazione.

L'attività della Regione Lombardia in campo energetico, sin dall'inizio degli anni '80 si è concentrata principalmente sull'applicazione delle vigenti norme nazionali di settore, non mancando di attuare iniziative regionali autonome per promuovere ulteriormente l'uso razionale dell'energia e lo sviluppo delle fonti rinnovabili, a dimostrazione di una particolare attenzione al tema della gestione dell'energia. La L.R. n. 26/ 2003 contiene le linee d'azione in materia di disciplina del settore energetico, dettando anche la disciplina delle risorse idriche.

Con la L.R. 24/2006 la Regione ha dettato una normativa generale finalizzata a politiche di riduzione delle emissioni, occupandosi sia di definire azioni per il miglioramento della qualità dell'aria, sia demandando alla Giunta regionale di fissare regole sugli impianti termici civili e sulla certificazione energetica degli edifici: nell'ambito dell'efficienza energetica in edilizia, la Regione Lombardia è infatti stata fra le prime regioni ad aver provveduto al recepimento diretto della Dir. 2002/91/CE attraverso le disposizioni attuate ai sensi di questa legge già a partire dal 2007.

La L.R. 3/2011 prevede ulteriori interventi normativi per

l'attuazione della programmazione regionale e modifica e integra le precedenti disposizioni legislative; oltre a trattare le norme per la prevenzione e la riduzione delle emissioni in atmosfera a tutela della salute e dell'ambiente, in particolare impone l'obbligo della termoregolazione e della contabilizzazione autonoma del calore nei condomini.

Una copiosa normativa di dettaglio nell'ambito dell'efficienza energetica in edilizia, dell'utilizzo delle fonti di energia rinnovabili, del risparmio energetico per quanto riguarda il settore dell'illuminazione esterna, ha seguito le disposizioni principali in materia, provvedendo alla definizione di linee guida e regolamenti volti alla semplificazione delle procedure autorizzative.

La Regione Lombardia ha adottato nel 2003 un proprio Programma Energetico Regionale (PER, approvato con D.G.R. VII/12467/2003). Il Programma è stato reso operativo con il Piano d'Azione per l'Energia (PAE, approvato con D.G.R. 8/4916/2007) elaborato nel 2007 e successivamente aggiornato nel 2008, a cui si è di recente affiancato il Piano per la Lombardia Sostenibile, approvato con D.G.R. VIII/11420/2010.

L'incremento nell'uso delle fonti rinnovabili, la diffusione degli impianti di cogenerazione, del teleriscaldamento e dei sistemi a pompe di calore sono solo alcuni degli obiettivi che il Programma Energetico Regionale persegue.

Il Piano d'Azione per l'Energia individua specifiche linee di intervento per ridurre il costo dell'energia, per diminuire le emissioni inquinanti e promuovere la crescita competitiva delle industrie.

Il Piano per la Lombardia Sostenibile guida la regione verso un percorso decennale avente come obiettivo la diminuzione delle emissioni di carbonio in conformità agli obiettivi prospettati dal Piano sul Clima dell'Unione Europea. Basato su una logica di "burden sharing", cioè di condivisione degli impegni e degli oneri per raggiungere gli obiettivi nazionali, esso individua un criterio metodologico e alcuni parametri che possono consentire l'attribuzione regionale di target di riferimento.

L'obiettivo del Piano per la Lombardia Sostenibile è quello di garantire lo sviluppo minimizzando i consumi e le relative emissioni e di promuovere la cultura della sostenibilità a tutti gli altri attori che animano lo sviluppo del territorio. Il Piano è quindi la piattaforma di un



confronto permanente sulle politiche regionali nell'orizzonte 2020, coniugando ambiente, competitività ed efficienza.

La Regione Lombardia promuove attivamente l'attuazione delle proprie politiche energetiche attraverso la definizione di strumenti operativi, sistemi informativi e di analisi, fra i quali si citano, anche per l'importanza che essi assumono nell'ambito della presente attività, il "Piano Strategico delle tecnologie per la sostenibilità energetica in Lombardia" e il Sistema Informativo Regionale ENergia Ambiente.

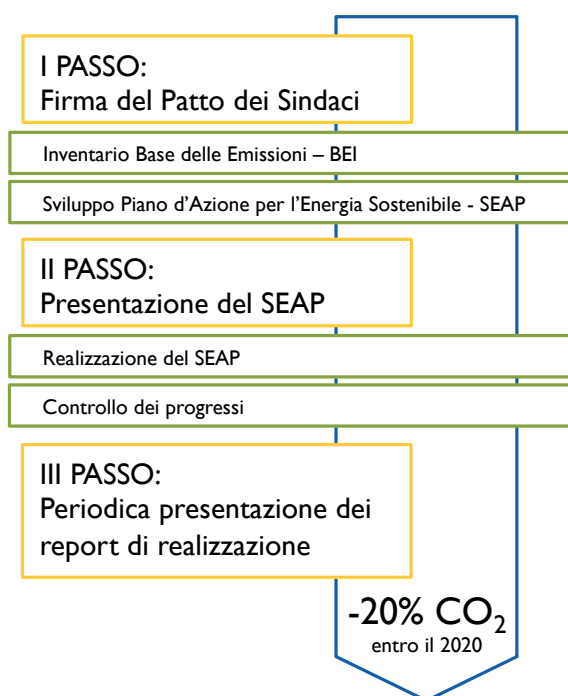


Figura 6: Iter di realizzazione ed esecuzione del SEAP

È in questo contesto normativo che si colloca il Piano d'Azione per l'Energia Sostenibile di Bottanuco (SEAP).

2.2 Articolazione del Piano

I firmatari del Patto puntano a ridurre le loro emissioni di CO₂ più del 20% entro il 2020 attraverso azioni di energia efficiente e di energia rinnovabile. Per raggiungere questo obiettivo, le autorità locali si impegnano a:

- Preparare un Inventario delle emissioni (BEI Baseline Emission Inventory);
- Predisporre, entro l'anno successivo alla loro adesione ufficiale al Patto dei Sindaci, un Piano d'Azione dell'Energia Sostenibile (SEAP) approvato dal Consiglio Comunale che delinea le misure e le politiche che verranno sviluppate per realizzare i loro obiettivi;
- Pubblicare regolarmente ogni 2 anni dopo la predisposizione del loro SEAP - un report di attuazione che riporti il grado di avanzamento della realizzazione dei programmi e i risultati provvisori;
- Promuovere le loro attività e coinvolgere i propri cittadini/stakeholders, includendo le organizzazioni, per la realizzazione di giornate dell'energia locale;
- Diffondere il messaggio del Patto dei Sindaci, in particolare incoraggiando le altre autorità locali ad aderirvi e contribuendo alla realizzazione di eventi (cerimonia annuale del Patto dei Sindaci e workshop tematici).

2.3 Baseline Emission Inventory (BEI)

L'inventario delle emissioni di base quantifica l'ammontare di CO₂ equivalente emessa a causa di consumo di energia nel territorio del Comune. Permette di identificare le fonti principali delle emissioni di CO₂ equivalente e le loro possibili riduzioni.

L'inventario di base si basa essenzialmente sui dati finali di consumo di energia, all'interno dei confini dell'autorità locale.

2.4 Obiettivo generale al 2020

Con l'adesione al Patto dei Sindaci il Comune di Bottanuco si è impegnato a elaborare e attuare un proprio Piano d'Azione per l'Energia Sostenibile, per ridurre in modo significativo le proprie emissioni di CO₂ al 2020.

Secondo le indicazioni della Commissione Europea il SEAP include:

- l'inventario delle emissioni di CO₂ al 2005;
- l'insieme delle azioni previste nel periodo 2005-2020 (Piano d'Azione).



2.5 Visione a lungo termine

I settori prioritari di attuazione del SEAP sono l'edilizia pubblica e privata, la mobilità e i trasporti, con effetti a breve e medio termine. Si assisterà a una progressiva riduzione delle emissioni di CO₂, che si stima superi il 20% entro il 2020, rispetto al livello del 2005.

Lo sviluppo e l'attuazione del SEAP si concentra su due linee strategiche:

- maggiore efficienza e risparmio energetico, che interessa tutti i settori di consumo e tutta l'area urbana, ossia tutti i cittadini;
- creazione di un clima favorevole e amichevole nei confronti delle buone pratiche ambientali ed energetiche, del contenimento dei consumi e della produzione locale di energia, con misure attive da parte del comune verso i propri cittadini.

2.6 Struttura del gruppo di lavoro

Il lavoro che il team di progetto si propone di fare consiste principalmente nell'analisi dettagliata dello stato di fatto, in termini di energia consumata e di CO₂ prodotta, e nella proposta di azioni da svolgere nei

diversi settori di intervento (edilizia, trasporti, rifiuti etc.) al fine di raggiungere l'obiettivo di riduzione delle emissioni inquinanti al 2020. In accordo con quanto riportato all'interno delle linee guida per la redazione del piano di azione (richiesto dall'Unione Europea), e considerata la complessità del lavoro, si è deciso fin da subito di definire un gruppo di lavoro in grado di affrontare con una chiara metodologia le diverse fasi, dalla raccolta dati alla definizione delle azioni di piano.

A tale scopo è stato individuato un comitato direttivo in grado di tenere i rapporti con le amministrazioni locali proponendo incontri di introduzione all'iniziativa europea. Il comitato direttivo è comunque supportato da un organo di controllo rappresentato da un comune.

Un comitato tecnico coordinato dei Comuni di Bottanuco, Brembate, Filago e Suisio, e rappresentato dalla società FASE s.r.l. definirà due task force di lavoro congiunte in grado di analizzare e proporre azioni concretamente realizzabili sui diversi territori comunali.



Cap. 3 - LA METODOLOGIA

3.1 Anno di riferimento

L'anno di riferimento è l'anno rispetto al quale viene definito il target di riduzione. Le linee guida per la redazione del SEAP suggeriscono di fare riferimento al 1990 (anno base del Pacchetto clima 20-20-20 e del Protocollo di Kyoto) o l'anno ad esso più vicino per il quale si abbiano dati disponibili.

Per Bottanuco è stato scelto come anno base il 2005 di cui si posseggono i dati necessari alla predisposizione del BEI.

3.2 Scelta dei fattori di emissione

L'inventario base delle emissioni si riferisce ai dati riguardanti il consumo energetico finale delle attività presenti sul territorio comunale e ai fattori di emissione. I dati raccolti per la redazione del SEAP riguardano fattori di emissione standard, in linea con i principi IPCC (Intergovernmental Panel on Climate Change). Comprendono quindi tutte le emissioni di CO₂ derivanti dall'energia consumata nel territorio comunale, sia direttamente, tramite la combustione di carburanti all'interno del comune, che indirettamente, attraverso la combustione di carburanti associata all'uso dell'elettricità e del riscaldamento/ raffreddamento nel comune stesso.

3.3 Principali fattori climalteranti

Il problema dell'inquinamento atmosferico è all'attenzione di tutti per i riflessi che può avere sulla nostra salute e per le conseguenze che potrebbero avere sulla nostra organizzazione di vita eventuali provvedimenti per fronteggiarlo.

I principali fattori inquinanti presenti nella nostra atmosfera sono:

- idrocarburi non metano, tra cui il benzene, componente delle benzine, altamente cancerogeno. Si diffonde nell'atmosfera per evaporazione delle benzine o vernici e a causa della combustione incompleta nei motori;

- metano: in piccola parte è emesso dagli impianti di riscaldamento. Molto si disperde nell'atmosfera durante il suo trasporto, ma la maggior parte è emesso dalla decomposizione di sostanze organiche ed organismi viventi;
- ossido di carbonio: deriva dalla combustione incompleta dei combustibili e carburanti. È emesso dalle auto e dagli impianti di riscaldamento e dall'industria;
- ossidi di azoto: si producono nei motori a causa delle alte temperature di combustione raggiunte;
- anidride solforosa: si produce per la combustione di carbone o oli combustibili, compreso il gasolio, contenenti zolfo. È prodotta prevalentemente dagli impianti di riscaldamento e dall'industria, ma anche dai motori diesel.
- polveri sottili e particolato (PM10): sono le polveri diffuse nell'atmosfera, costituite da sostanze carboniose;
- anidride carbonica: è il prodotto della combustione di qualsiasi combustibile fossile a base di carbonio. Normalmente non è considerata un inquinante, ma il controllo della sua emissione va assumendo sempre più importanza a causa dell'effetto serra a cui contribuisce.

3.4 CO₂ equivalente

Viene definita come CO₂ equivalente la quantità di emissioni di tutti i gas serra equiparate, negli effetti di riscaldamento della Terra, alla CO₂ secondo tabelle di conversione definite.

Ad esempio, l'effetto del metano CH₄ per il riscaldamento della Terra è equiparabile a 21 volte quello della CO₂, mentre quello del protossido di azoto N₂O è equivalente a 310 volte quello della CO₂.

È l'unità di misura utilizzata per misurare il GWP (Global Warming Potential) dei gas serra, ovvero il loro potenziale di riscaldamento globale.

Inquinante	GWP
CO ₂ – Anidride carbonica	1
CH ₄ – Gas metano	21
N ₂ O – Ossido di diazoto	310
SF ₆ – Esafluoruro di zolfo	23900
PCF – Composti perfluorurati	6500 ÷ 9200
HFC – Idrofluorocarburi	140 ÷ 11700

Tabella 5: GWP dei principali gas inquinanti

In accordo alle indicazioni delle linee guida della Provincia di Bergamo, considerata anche la tipologia di dati acquisiti e le informazioni statistiche disponibili, in questo Inventario si utilizzano fattori di emissione standard relativi alla sola CO₂.

I fattori di emissione utilizzati per i diversi vettori energetici sono riportati nella tabella 4.1.1.

Una considerazione a parte merita l'energia elettrica, il cui fattore di emissione deve essere calcolato tenendo conto anche della produzione locale. Nel calcolo del fattore di emissione locale dell'energia elettrica si utilizza come valore base il fattore di emissione medio lombardo, pari a 0.4 tonnellate di CO₂/MWh, in accordo alle indicazioni delle linee guida della Provincia di Bergamo. L'utilizzo di un fattore di emissione base costante nel tempo consente di non correlare l'effetto delle politiche comunali di riduzione dei consumi elettrici alle politiche regionali di efficientamento degli impianti di produzione.

Tale valore viene poi modificato in conformità alle prescrizioni delle linee guida europee, considerando la presenza sul territorio comunale di una o più delle seguenti condizioni:

- produzione locale di energia elettrica, con particolare riferimento alle fonti rinnovabili ed alla produzione associata a processi di cogenerazione e trigenerazione;
- acquisto di energia elettrica da fonte rinnovabile certificata;

L'energia elettrica rinnovabile, prodotta sul territorio del Comune attraverso impianti non ricadenti nel regime ETS e con potenza inferiore a 20 MW o acquistata con garanzia di origine, consente infatti di ridurre il fattore di emissione dell'energia elettrica medio regionale in modo proporzionale al peso relativo che l'energia elettrica rinnovabile prodotta ed acquistata localmente assume rispetto ai consumi complessivi sul territorio.

	COMBUSTIBILE	FATTORE DI EMISSIONE [t CO ₂ /MWh]
COMBUSTIBILI FOSSILI	Energia elettrica	0,4
	Gas naturale	0,202
	Gpl	0,227
	Gasolio	0,267
	Benzina	0,249
	Carbone	0,351
ENERGIE RINNOVABILI	Rifiuti	0,330/2
	Bio-carburanti	0
	Oli vegetali	0
	Biomassa	0
	Solare termico	0

Tabella 6: Fattori di emissione

3.5 Metodologia per la raccolta dati

I dati utilizzati per la compilazione del SEAP sono stati raccolti sia tramite questionari diretti al Comune che attraverso database pubblicati da Enti regionali integrati con l'analisi delle fatturazioni energetiche degli edifici pubblici comunali. La metodologia di lavoro è rappresentata nello schema di Figura 3.

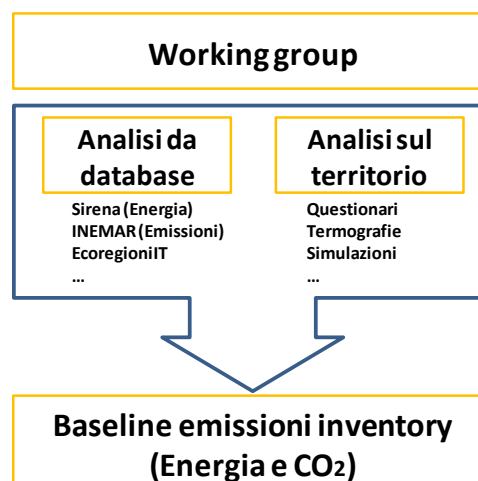


Figura 7: Schema di lavoro per la definizione dello scenario iniziale (Baseline)



Analisi sul territorio

Una prima indagine conoscitiva del territorio è stata effettuata richiedendo la compilazione al Comune di un questionario d'indagine mirato in grado di permettere ai tecnici una conoscenza di base del territorio, mostrare lo stato di fatto e le principali linee di sviluppo dell'amministrazione.

Dalle risposte ottenute si è potuto stilare un quadro generale della situazione comunale odierna per quanto riguarda vari aspetti energetici, tra i quali, l'illuminazione e gli impianti di riscaldamento pubblici, nonché lo sfruttamento delle energie rinnovabili (i dati relativi al fotovoltaico installato nei diversi comuni è stata ottenuta considerando quanto forniti dal Gestore dei Servizi Elettrici, GSE).

Questionario di indagine progetto UE 20-20-20 2020

Comune di: Data:

Illuminazione pubblica

1. Che tipo di lampade sono presenti nel comune per l'illuminazione pubblica?

- Vapori di mercurio
- Alogenuri metallici
- Sodio ad alta pressione
- Sodio a bassa pressione
- Fluorescente compatta

Figura 8: Estratto del questionario inviato ai comuni

Per quanto riguarda gli edifici di proprietà comunale, i consumi di energia dell'anno 2005 sono stati desunti dalle fatture dei fornitori di energia elettrica e gas metano reperiti presso gli uffici delle amministrazioni comunali.

Analisi da database

Questa tipologia di analisi si fonda sulla disponibilità di inventari di emissioni inquinanti e di consumi di energia da cui attingere.

Enti regionali, quali INEMAR e SIRENA, pubblicano online dati completi per ciascun comune Lombardo da cui è possibile ricavare molte delle informazioni necessarie alla stesura del Piano d'Azione (nello specifico per la redazione della BEI sono stati utilizzati i dati contenuti all'interno della banca dati Sirena). Di seguito è riportata una breve descrizione dei due inventari.



Il Sistema Informativo Regionale ENergia Ambiente fornisce gli elementi di conoscenza per la descrizione dei flussi energetici che caratterizzano il territorio regionale, relativamente alle attività di produzione, importazione, esportazione, trasformazione e utilizzo finale dell'energia.

Nell'inventario della domanda di energia di SIRENA è possibile visualizzare tutte le informazioni relative ai consumi energetici finali, suddivisi per i diversi settori d'uso e per i diversi vettori impiegati all'interno del territorio comunale. È possibile leggere le informazioni in relazione all'anno di analisi (il periodo oggi a disposizione si riferisce agli anni 2005-2005) e all'unità di misura. La lettura dei dati può quindi procedere analizzando i singoli vettori energetici o i singoli settori di consumo, accedendo ai rispettivi approfondimenti. Per ciascun vettore è poi possibile verificare la quantità di combustibile consumato in ciascun settore, compresa la trasformazione di energia. Inoltre, per ogni specifico settore è possibile verificare la ripartizione dei vettori utilizzati nel territorio comunale.

Per una validazione dei dati ottenuti in questo modo, è stato effettuato un confronto tra database e le informazioni rese disponibili dai fornitori locali di energia elettrica e gas, attraverso la Provincia. Tale confronto ha posto in evidenza come le due serie di dati si discostino percentualmente di valori inferiori al 10%, percentuale posta come limite di affidabilità di quanto stimato tramite il Sistema Informativo, pertanto quanto disponibile da database può essere considerato attendibile e direttamente utilizzabile nelle successive analisi.

3.6 Metodologia per la valutazione delle azioni

Settore formazione/informazione

Una particolare categoria di azioni, trasversale a tutti i settori, è rappresentata dalle azioni di formazione e sensibilizzazione, alle quali non è associata una riduzione diretta della quantità di emissioni di CO₂. Tali azioni rappresentano tuttavia il presupposto per una buona



riuscita di tutte le altre, e quindi un impegno forte dell'Amministrazione comunale nel loro perseguimento rende coerente con le finalità dell'iniziativa Patto dei Sindaci l'intero l'apparato di azioni descritto nel PAES e volto al raggiungimento dell'obiettivo di riduzione del 20%.

Settore pubblico

Le azioni pianificate in questo settore dall'Amministrazione comunale sono rivolte agli edifici e alle infrastrutture di proprietà o gestione pubblica e alla pubblica illuminazione.

I potenziali di riduzione dei consumi di energia primaria e di emissioni di CO₂ insiti nelle azioni di riqualificazione energetica degli edifici pubblici sono stati valutati utilizzando i dati riportati nella "Guida Pratica alla stesura del Piano d'Azione per l'Energia Sostenibile (PAES)" edita dalla Provincia di Bergamo. Sono stati selezionati gli edifici particolarmente energivori, sui quali è stata effettuata una diagnosi energetica leggera comprensiva di un'analisi puntuale dei consumi e delle emissioni attuali. Sono state inserite le azioni di riqualificazione pianificate, di cui è stata effettuata una valutazione sia tecnica in termini di riduzione dei consumi sia economica in termini di costi e di tempi di ritorno degli investimenti. Per la valutazione degli effetti degli interventi sull'illuminazione pubblica è stato in primo luogo acquisito l'insieme di sorgenti luminose presenti al 2005 in ciascun comune ed è stato ipotizzata un'azione di efficientamento che porterà a un nuovo spettro di sorgenti luminose al 2020. E' stato poi calcolato il risparmio energetico e la riduzione di emissioni ottenibile passando da una all'altra configurazione, non trascurando di considerare gli effetti di eventuali interventi su regolazione e controllo. La valutazione economica è stata effettuata utilizzando i costi di mercato degli interventi.

Allo stesso modo si è proceduto nella valutazione dei potenziali di risparmio ottenibili da interventi sull'illuminazione votiva cimiteriale.

Se l'Amministrazione Comunale decide di effettuare azioni volte alla definizione, nelle procedure d'appalto per l'acquisto di beni o servizi, di requisiti specifici legati alla sostenibilità ambientale ed energetica, la valutazione dei benefici potenziali in termini di riduzione delle emissioni climalteranti dipendono essenzialmente dalla

tipologia di bene o servizio oggetto dell'azione. Un esempio tipico è rappresentato dall'acquisto di energia certificata "verde", ovvero con certificato di origine da fonte rinnovabile. La quantificazione della riduzione di emissioni è direttamente proporzionale alla quantità di energia che si prevede di acquistare al 2020, ovvero alla percentuale dei consumi che si intende soddisfare in questo modo, ed è riportata sulla scheda d'azione.

Settori residenziale

L'Amministrazione Comunale interviene sul settore residenziale con un'azione di carattere regolatorio, introducendo un Allegato Energetico al Regolamento Edilizio Comunale entro la fine del 2011, nel quale vengono definiti i requisiti minimi di prestazione energetica e il contributo minimo da fonti rinnovabili, progressivamente più restrittivi dal presente al 2020, per le nuove costruzioni, per gli interventi di riqualificazione globale e per gli interventi di riqualificazione energetica puntuale su singoli elementi dell'involucro degli edifici o degli impianti termici.

Per semplicità, il potenziale di riduzione delle emissioni è attribuito completamente all'azione di adozione dell'Allegato Energetico al Regolamento Edilizio, ma è evidente che la riuscita di questa azione dipende in modo essenziale da azioni parallele quali la formazione e la sensibilizzazione dei tecnici e della cittadinanza, oppure la promozione di meccanismi di incentivo mediati dall'intervento dell'Amministrazione, descritti in altre schede d'azione.

Un'ulteriore azione promossa dall'Amministrazione comunale e rivolta al settore degli edifici residenziali è la promozione della diffusione dei sistemi di illuminazione a ridotto consumo, quali le lampade fluorescenti compatte (FCL).

Settori terziario

Anche nel caso delle costruzioni del settore terziario l'Amministrazione Comunale interviene con un'azione di carattere regolatorio, introducendo un Allegato Energetico al Regolamento Edilizio Comunale entro la fine del 2012.

Anche in questo caso l'esito dell'azione dipende in modo essenziale da altre azioni quale la formazione e la sensibilizzazione dei tecnici e della cittadinanza, oppure la promozione di meccanismi di intervento mediati



dall'intervento dell'Amministrazione, descritti in altre schede d'azione.

Trasporti

L'Amministrazione comunale agisce sul settore dei trasporti in primo luogo mediante un'azione sui consumi che le sono direttamente attribuibili, ovvero mediante la sostituzione di veicoli comunali ad alimentazione tradizionale con veicoli ad alimentazione metano e GPL, oppure veicoli elettrici, e mediante interventi sui trasporti pubblici. Entrambi i casi vengono valutati in modo puntuale, sulla scorta dei chilometri annui percorsi dai veicoli, dai loro consumi specifici e dal diverso fattore di emissione del vettore energetico utilizzato.

Un primo insieme di azioni riguarda la promozione di forme di trasporto collettive, quali una maggiore occupazione media delle automobili, la valorizzazione del trasporto pubblico verso poli di interconnessione modale, lo sviluppo di una mobilità scolastica sostenibile. In tutti i casi viene stimata una percentuale di adesione all'azione, riportata di volta in volta nella scheda d'azione specifica, che comporta un minore numero di km percorsi al 2020, valore che, a sua volta, viene tradotto in una riduzione delle emissioni di CO₂.

Anche in questo caso è evidente che la riuscita delle azioni dipende in modo essenziale da altre azioni quale la formazione e la sensibilizzazione della cittadinanza, la promozione di meccanismi di intervento mediati dall'intervento dell'Amministrazione, la realizzazione di punti di ricarica elettrici o metano/GPL, descritti anche in altre schede d'azione.

Produzione di energia da fonti rinnovabili

Per quanto riguarda la produzione di energia da fonti rinnovabili, vengono valutate due tipologie di azione, una in carico direttamente all'Amministrazione comunale, la realizzazione di impianti fotovoltaici sulle coperture degli edifici comunali, e una più indiretta, la promozione della diffusione della tecnologia fotovoltaica sugli edifici privati.

Nel primo caso, viene valutata la producibilità annua di energia, e quindi le emissioni evitate, a partire dalla potenza totale che si prevede di installare al 2020, riportata sulla scheda d'azione, e dalla producibilità specifica media del territorio, espressa in kWh per ciascun kW di picco installato. I costi vengono stimati a partire dal costo medio applicato dagli operatori per installazioni di piccole dimensioni.

Nel secondo caso la potenza installata al 2020 viene stimata a partire dal trend annuo di installazione tra il 2007, primo anno di attuazione del sistema di incentivazione noto come "Secondo Conto Energia", e il 2010, ricavabile dal sito internet AtlaSole reso disponibile dal GSE.

L'estrapolazione al 2020 viene fatta dipendere anche dal complesso di meccanismi di mediazione, di formazione e di sensibilizzazione riportati nella scheda d'azione, che l'Amministrazione comunale prevede di mettere in campo. Una volta ipotizzata un valore di potenza raggiungibile al 2020, la producibilità annua di energia, la quantità di emissioni evitabili e i costi di realizzazione vengono stimati in analogia al caso descritto per il settore pubblico.



Cap. 4 - INVENTARIO DELLE EMISSIONI

I consumi energetici influenzano direttamente la qualità dell'ambiente urbano: l'entità dei consumi, soprattutto se dovuti al trasporto e al riscaldamento degli edifici, contribuiscono grandemente all'inquinamento atmosferico locale; il comparto più bersagliato dai flussi di energia è sicuramente quello atmosferico, e le ripercussioni di tale inquinamento provocano rischi sulla salute umana principalmente in seguito all'inalazione di gas e polveri, nonché danni sulla salute degli ecosistemi e sui monumenti storici.

Il consumo delle fonti fossili di combustibili contribuisce a livello globale all'aggravarsi dell'"effetto serra" ovvero dell'innalzamento della temperatura globale del pianeta dovuto all'incremento in atmosfera di anidride carbonica e di altri gas (HFC; PFC; N₂O; SF₆; CH₄). Ne consegue che occorrerà perseguire con decisione l'obiettivo del risparmio energetico, razionalizzando i consumi e riducendo gli sprechi, nella consapevolezza che ad un vantaggio economico è associata un'azione che favorisce la salvaguardia ambientale.

4.1 Situazione a scala sovranazionale

Nel novembre del 2009 l'Agenzia Europea per l'Ambiente ha pubblicato il documento "Greenhouse gas emission trends and projections in Europe 2009" dove viene analizzato il trend storico delle emissioni in Europa nel periodo 1990-2005 e dove sono riportati gli andamenti previsti per il periodo 2008-2012 (funzionali al rispetto dell'obiettivo di Kyoto) ed una proiezione al 2020 (funzionale al rispetto degli impegni sottoscritti con il Pacchetto Clima).

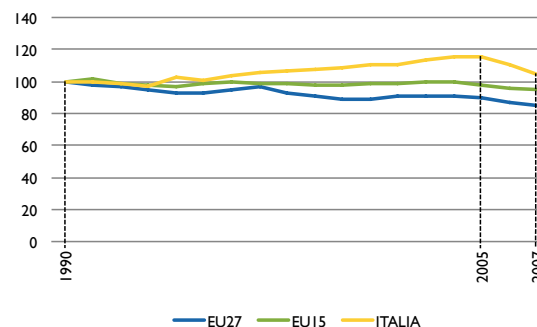


Figura 9: Andamento delle emissioni italiane e europee negli anni 1990, 2005 e 2007

Nel documento vengono presentate delle schede che analizzano i dati relativi alle emissioni di ciascuno Stato Membro e si può vedere che l'Italia rispecchia solo parzialmente la situazione europea: se le emissioni Europee (EU15) sono diminuite del 4,3% nel periodo 1990-2005, in Italia sono cresciute del 7,1% e solo dal 2007 l'andamento nazionale delle emissioni si è allineato a quello comunitario.

Analizzando nel dettaglio le fonti che hanno contribuito alla diminuzione delle emissioni italiane dal 2005 al 2007, risulta trascurabile l'apporto dei settori ETS, le cui emissioni sono aumentate dello 0,2% tra 2005 e 2007, mentre solo nel 2008 si sono ridotte del 2,3% (-5 Mt CO₂eq). Ben più significativo invece il contributo dei settori terziario -10,6% (-2,7 Mt CO₂eq), residenziale -14,7% (-8,7 Mt CO₂eq), rifiuti -5% (-1 Mt CO₂eq), ma soprattutto processi industriali della chimica pari ad un -65% (-5,9 Mt CO₂eq).

Emissioni	2005 (Mt)	2007(Mt)	Δ (%)
Totale	573,7	552,8	-3,6%
ETS	226,0	226,4	+0,2%
Non-ETS	347,7	326,4	-6,1%

Tabella 7: Emissioni di CO₂eq nei settori ETS e non-ETS. Italia, 2005-2007

La diminuzione delle emissioni italiane è imputabile quindi esclusivamente ai settori non-ETS e questo è coerente con le indicazioni che l'Agenzia Europea per l'Ambiente fornisce in merito a dove devono essere



indirizzate le politiche dei Paesi Membri. In base alle stime effettuate si prevede per l'Italia il conseguimento del target nazionale di Kyoto, ma le proprie emissioni presenteranno rispetto all'obiettivo un gap pari a 35 Mt CO₂eq che verrà coperto in parte grazie ad un maggiore apporto degli assorbimenti forestali (LULUCF) per 10,2

Mt CO₂eq, in parte grazie a nuove politiche di contenimento delle emissioni nei settori non-ETS per 7,4 Mt CO₂eq. Il rimanente 17,1 Mt CO₂eq tramite l'utilizzo dei meccanismi flessibili (l'acquisto di crediti internazionali).

4.2 Domanda di energia ed emissioni inquinanti a Bottanuco

SETTORE	MWh	TEP
INDUSTRIA	93981	8082
RESIDENZIALE	44600	3836
TRASPORTI	13518	1163
TERZIARIO	7998	688
AGRICOLTURA	1503	129

Tabella 8: Domanda di energia per settore

Analizzando i dati relativi alla domanda di energia a scala comunale possiamo osservare che il settore industriale rappresenta il settore con maggiore richiesta di energia (58,2%), seguito dal settore residenziale (27,6%). Il settore dei trasporti consuma l'8,4% dell'energia richiesta a livello comunale, mentre il settore terziario il 4,9%. Il settore con la minore richiesta di energia è rappresentato dal settore agricolo 0,9% del totale dell'energia comunale consumata.

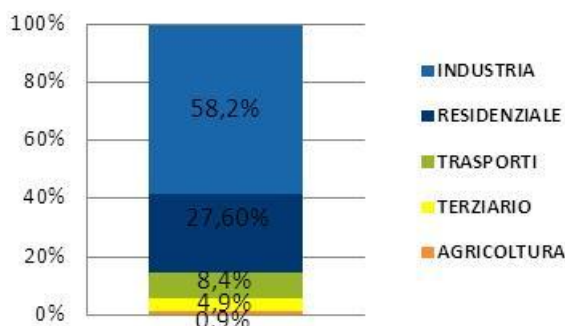


Figura 10: Domanda di energia per settore, percentuali ricavate da valori in TEP. Bottanuco, 2005

Come mostrato nella tabella e nel grafico seguenti, la distribuzione delle emissioni nei vari settori ricalca il consumo energetico:

SETTORE	CO ₂ eq (Kt)
INDUSTRIA	24,898
RESIDENZIALE	9,793
TRASPORTI	3,439
TERZIARIO	2,276
AGRICOLTURA	0,460

Tabella 9: Domanda di energia per settore.

Come settore con i maggiori consumi energetici al quale sono imputabili le maggiori emissioni di CO₂ equivalente è il settore industriale che influenza il 60,9% del totale comunale. Anche in questo caso segue il settore residenziale, il quale è responsabile del 24% delle emissioni di gas serra. Con percentuale dell'8,4% si trova il settore dei trasporti e con il 5,6% il terziario, mentre in accordo con i bassi consumi chiude il settore agricolo, come illustrato anche nel grafico sottostante.

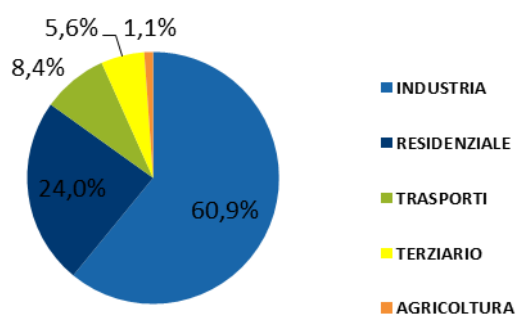


Figura 11: Emissioni energetiche per settore. Bottanuco, 2005.



Settore residenziale

Il settore residenziale, con 44.600 MWh nel 2005 interessa il 27,6% del bilancio globale.

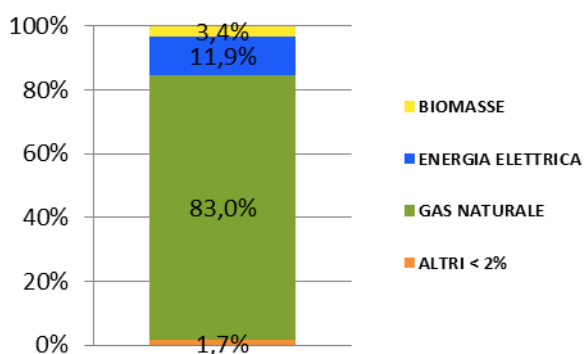


Figura 12: Domanda di energia per vettore nel settore residenziale, percentuali ricavate da valori in TEP. Bottanuco, 2005

Il gas naturale è la fonte energetica utilizzata per la maggior parte nel settore residenziale (83%), seguita dall'energia elettrica (11,9%) e dalle biomasse, 3,4%. Una piccola quota percentuale, pari al 1,7%, viene coperta dall'utilizzo di un diverso mix di vettori.

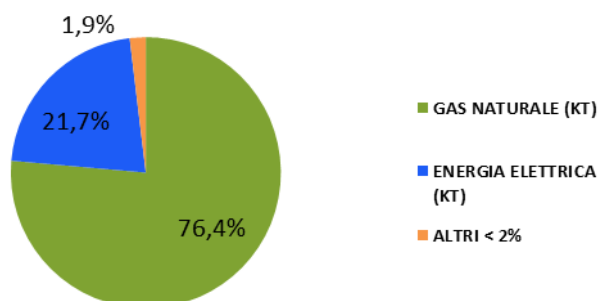


Figura 13: Emissioni energetiche per vettore nel settore residenziale. Bottanuco, 2005

In accordo con i dati relativi ai consumi, il gas naturale è responsabile per la maggior parte delle emissioni in atmosfera, con il 76,4% della CO₂ equivalente complessiva del settore. Segue il contributo imputabile all'energia elettrica con il 21,7% mentre la restante quota percentuale (1,9%) viene attribuita all'utilizzo di un mix di vettori. Non vengono prese in considerazione i contributi delle biomasse dal momento in cui le energie rinnovabili, secondo i criteri IPCC, hanno fattore di emissione pari a zero.

Settore terziario e edilizia pubblica

Il settore terziario ha assorbito nel 2005 7.998 MWh, contribuendo a circa il 4,9% dei consumi globali.

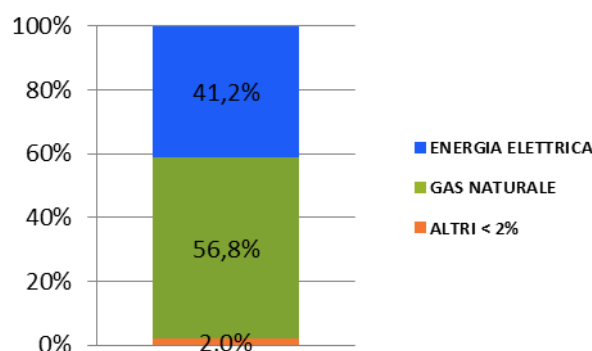


Figura 14: Domanda di energia per vettore nel settore terziario, percentuali ricavate da valori in TEP. Bottanuco, 2005

I vettori principalmente impiegati in tale settore sono l'energia elettrica e il gas naturale, rispettivamente con il 41,2% e il 56,8% del consumo totale all'interno del settore stesso. Chiude il bilancio dei consumi settoriali un mix di vettori con il 2%.

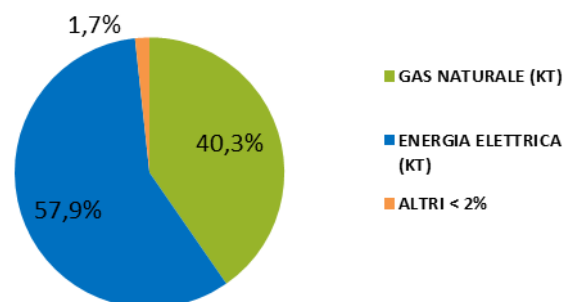


Figura 15: Emissioni energetiche per vettore nel settore terziario. Bottanuco, 2005

In termini di CO₂ equivalente si registrano elevati livelli di emissioni energetiche per il vettore gas naturale, pari al 40,3% del totale, e per il vettore energia elettrica (57,9%). La differenza rispetto all'analisi dei consumi è dovuta anche in questo caso al differente fattore di emissione per il passaggio da MWh a t di CO₂ equivalente che si ha per i differenti vettori energetici ed in particolare tra energia elettrica e gas naturale. Seguono ancora una volta i contributi di un diverso mix di vettori.

All'interno del settore terziario sono stati individuati i consumi energetici relativi ad alcuni immobili di proprietà comunale.

IMMOBILE COMUNALE	Energia elettrica	Riscaldamento
Municipio	25,99	60,14
Scuola primaria Locatelli	25,02	173,54
Scuola primaria Alighieri	12,90	91,79
Scuola media Finazzi	30,90	379,31
Palazzetto dello sport	65,24	354,85
Asilo nido (attivo dal 2007)	1,95	26,56

Tabella 10: Domanda di energia di alcuni immobili comunali (MWh)

Nel complesso il settore pubblico, illuminazione pubblica esclusa, con 2.836,65 MWh di consumi energetici nel 2005 (di cui 161,99 MWh di energia elettrica e 2.674,67 MWh di gas naturale), rappresenta circa il 16,6% dei consumi energetici totali del settore terziario.

L'edilizia pubblica comunale è caratterizzata da elevati consumi termici (87,0%), il cui vettore principalmente impiegato è il gas naturale. Il rimanente 13,0% riguarda invece i consumi elettrici.

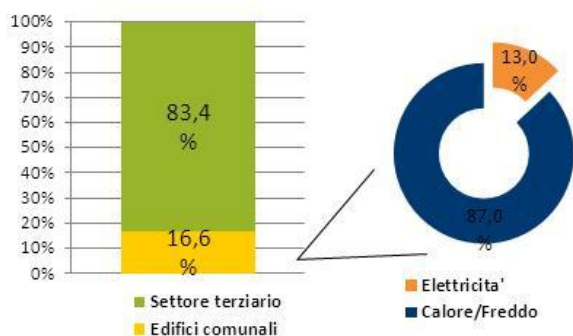


Figura 16: Domanda di energia edifici pubblici comunali, percentuali ricavate da valori in MWh. Bottanuco, 2005

Illuminazione pubblica

L'illuminazione pubblica comunale ha un consumo annuo di 459,11 MWh, consumi desunti dalle fatture emesse all'ente erogante, e rappresenta l'1,20% del consumo totale di energia elettrica, pari allo 0,28% del consumo globale di energia all'interno del comune di Bottanuco.

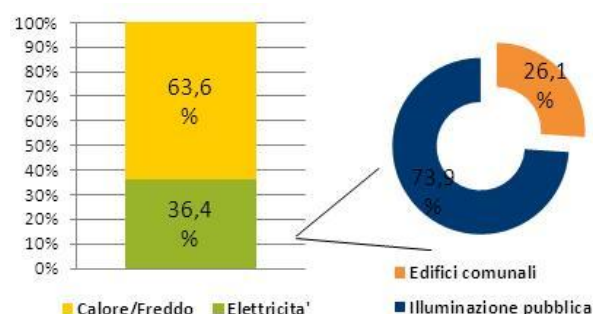


Figura 17: Consumi elettrici per illuminazione pubblica comunale, percentuali ricavate da valori in MWh. Bottanuco, 2005

Come si vede dal grafico sopra riportato, l'illuminazione pubblica rappresenta per l'Amministrazione Comunale una voce significativa all'interno del bilancio economico, con corrispondenti elevati livelli di spesa.

Trasporti urbani

Il settore dei trasporti assorbe l'8,4% del bilancio energetico comunale, con un consumo annuo stimato in 13.518 MWh nel 2005.

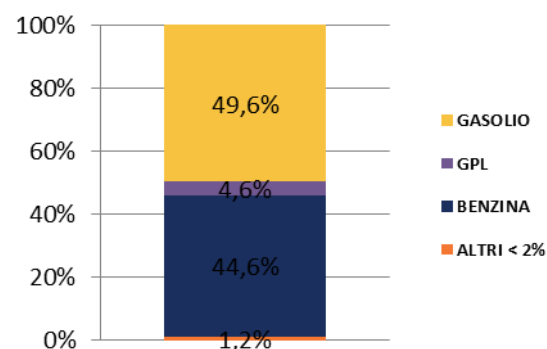


Figura 18: Domanda di energia per vettore nel settore dei trasporti urbani, percentuali ricavate da valori in TEP. Bottanuco, 2005



La domanda energetica dei trasporti urbani vede una netta predominanza nel consumo di gasolio che raggiunge quota 49,6% (6.706,71 MWh), e della benzina con 6.028,11 MWh (44,6%).

Si riscontra invece un utilizzo marginale dei combustibili cosiddetti alternativi, con il gpl che incide complessivamente per il 4,6% mentre la restante quota percentuale è soddisfatta da un mix di vettori.

Analizzando i dati riguardanti le emissioni inquinanti osserviamo che, analogamente all'andamento dei consumi energetici, il gasolio rappresenta il vettore con i più alti livelli di emissione (più del 50% delle emissioni totali) seguito dalla benzina con 1.501 tonnellate (43,6%).

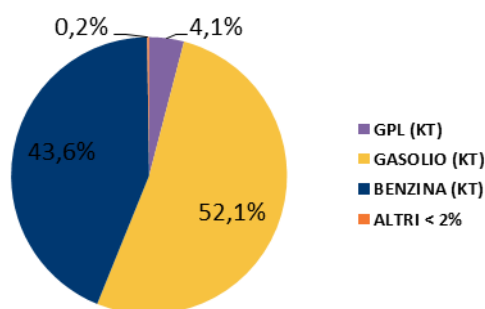


Figura 19: Emissioni energetiche per vettore nel settore dei trasporti urbani. Bottanuco, 2005

Agricoltura

Con un consumo complessivo di 1.503 MWh nel 2005, l'agricoltura incide per solo lo 0,9% sui consumi totali del Comune di Bottanuco.

Il gasolio e l'energia elettrica compongono la quasi totalità della domanda energetica, rispettivamente per il 63,9% e il 31,4% sul consumo totale. Marginale è invece l'impiego di gas naturale (4,6%) e praticamente nullo il ricorso altri vettori.

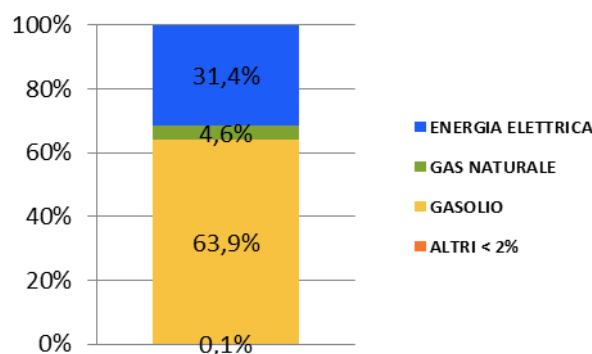


Figura 20: Domanda di energia per vettore nel settore dell'agricoltura, percentuali ricavate da valori in TEP. Bottanuco, 2005

In modo analogo, per quanto riguarda le emissioni di CO₂, rispecchiando quanto individuato nell'analisi energetica, il gasolio emette sostanze inquinanti per il 55,8% del totale delle emissioni energetiche, mentre il rimanente è a carico dell'energia elettrica (41,1%) e del gas naturale (3%).

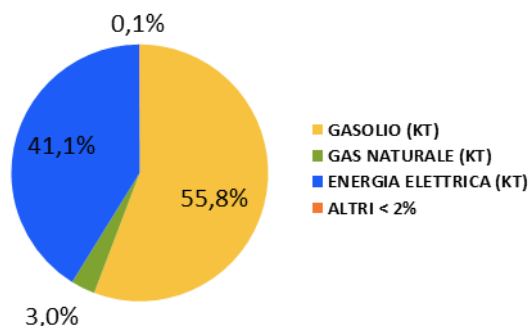


Figura 21: Emissioni energetiche per vettore nel settore agricolo. Bottanuco, 2005



Industria non ETS

Con un consumo stimato in 93.981 MWh nel 2005, il settore industriale costituisce il 58,2% del bilancio complessivo del Comune.

La domanda del settore industriale è composta per la maggior parte dai consumi del gas naturale (67,3%) e dall'energia elettrica (31,4%).

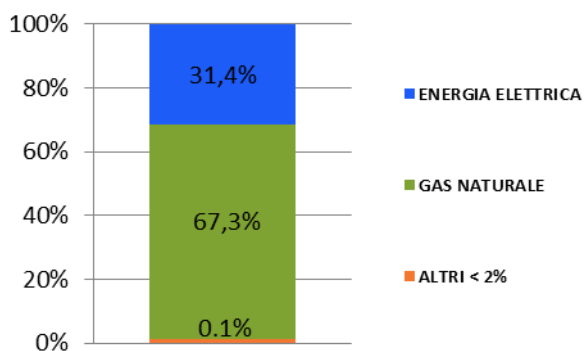


Figura 22: Domanda di energia per vettore nel settore industriale, percentuali ricavate da valori in TEP. Bottanuco, 2005

In termini di emissioni energetiche la maggior parte viene prodotta attraverso l'impiego di gas naturale (51,3%) e di energia elettrica (47,4%). La restante quota delle emissioni viene attribuita ad un diverso mix energetico.

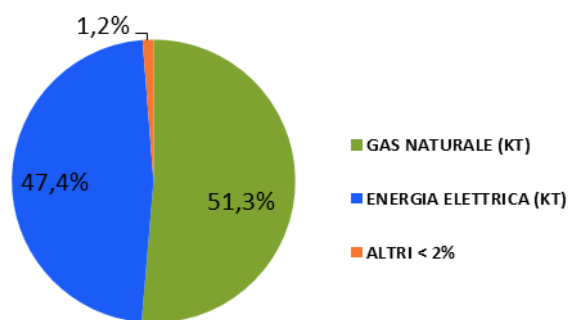


Figura 23: Emissioni energetiche per vettore nel settore industriale. Bottanuco, 2005



Riepilogo consumi ed emissioni per settore

CONSUMO ENERGETICO FINALE [MWh]										
Categoria	Combustibili fossili						Energie rinnovabili			TOTALE
	Elettricità	Gas naturale	Gas liquido	Olio da riscaldamento	Diesel	Benzina	Biocarburanti	Altre biomasse	Energia solare termica	
Edifici, attrezzature impianti comunali	161,99	1086,19	-	-	-	-	-	-	-	1248,18
Edifici, attrezzature impianti terziari	2674,67	3458,09	71,28	2,28	84,21	-	-	-	0,07	6290,59
Edifici residenziali	5310,21	37035,98	218,86	13,59	503,01	-	-	1516,50	1,60	44599,74
Illuminazione pubblica comunale	459,11	-	-	-	-	-	-	-	-	459,11
Industrie (non ETS)	29514,36	63288,16	197,89	817,10	132,12	-	-	30,82	0,26	93980,70
Trasporti urbani	-	36,61	617,92	-	6706,71	6028,12	128,77	-	-	13518,13
Totale [MWh]	38120,33	104905,03	1105,96	832,96	7426,05	6028,12	128,77	1547,32	1,93	160096,45

Tabella 11: Riepilogo consumo energetico finale (MWh)

EMISSIONI EQUIVALENTI DI CO ₂ [t]										
Categoria	Combustibili fossili						Energie rinnovabili			TOTALE
	Elettricità	Gas naturale	Gas liquido	Olio da riscaldamento	Diesel	Benzina	Biocarburanti	Altre biomasse	Energia solare termica	
Edifici, attrezzature impianti comunali	64,79	219,41	-	-	-	-	-	-	-	284,21
Edifici, attrezzature impianti terziari	1069,87	698,53	16,18	0,64	22,48	-	-	-	-	1807,70
Edifici residenziali	2124,08	7481,27	49,68	3,79	134,30	-	-	-	-	9793,13
Illuminazione pubblica comunale	183,64	-	-	-	-	-	-	-	-	183,64
Industrie (non ETS)	11805,74	12784,21	44,92	227,97	35,28	-	-	-	-	24898,12
Trasporti urbani	-	7,40	140,27	-	1790,69	1501,00	-	-	-	3439,36
Totale [t]	15248,13	21190,82	251,05	232,40	1982,75	1501,00	0,00	0,00	0,00	40406,15

Tabella 12: Riepilogo emissioni equivalenti di CO₂ (t)



4.3 Proiezioni future

Facendo riferimento alla scadenza del 2020 la strategia europea si esprime attraverso tre obiettivi:

- consumi di fonti primarie ridotti del 20% rispetto o alle previsioni tendenziali, mediante aumento dell'efficienza secondo le indicazioni di una futura direttiva;
- emissioni di gas climalteranti, ridotte del 20%, secondo impegni già presi in precedenza, protocollo di Kyoto, ETS (Emissione Trading Scheme);
- aumento al 20% della quota di fonti rinnovabili nella copertura dei consumi finali (usi elettrici, termici e per il trasporto). All'interno del comune dovranno essere intraprese una serie di azioni volte al conseguimento degli obiettivi fissati dalla Unione Europa.

La definizione degli obiettivi di riduzione delle emissioni comunali viene effettuata attraverso una valutazione pro-capite e non assoluta. Si ritiene maggiormente

significativo il calcolo effettuato sul valore di emissioni pro-capite rispetto al calcolo effettuato sul valore globale, poiché il primo consente di tenere nella giusta considerazione le variazioni di consumi di energia primaria e relative emissioni, legate a dinamiche demografiche crescenti o decrescenti.

L'Inventario delle emissioni sopra definito consente di quantificare il valore finale atteso al 2020 delle emissioni pro-capite, in funzione dell'obiettivo minimo di riduzione del 20% rispetto all'anno di riferimento. I valori indicati in tabella seguente costituiscono l'obiettivo minimo con cui si dovranno confrontare gli esiti della pianificazione energetica.

L'obiettivo minimo di riduzione delle emissioni in termini assoluti dovrà essere calcolato a partire dal numero di abitanti attesi al 2020; l'impatto effettivo delle misure di pianificazione dipenderà da un lato dall'evoluzione ipotizzabile in assenza di interventi, dall'altro dall'efficacia delle misure stesse.

Indicatori ed obiettivi SEAP - Calcolo procapite

Consumi di energia	66 116	MWh
Emissioni di CO ₂	15 508	t
Intensità media di emissione all'anno 2005	0,2346	t CO ₂ /MWh
Abitanti all'anno 2005	4 993	ab
Consumi di energia procapite - 2005	13,24	MWh/ab
Emissioni di CO ₂ procapite - 2005	3,11	t/ab

Proiezione di riduzione per il 2020: -20% procapite

Consumi di energia procapite - previsione 2020	10,59	MWh/ab
Emissioni di CO ₂ procapite - previsione 2020	2,48	t/ab

Tabella 13: Obiettivi del Piano d'Azione per l'Energia Sostenibile

Aumento della quota di fonti rinnovabili

Il ricorso a fonti di energia rinnovabile nel 2005 risulta l'2,5% della domanda complessiva di energia.

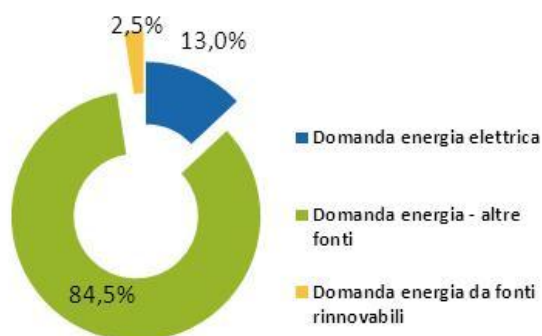


Figura 24: Ricorso a fonti di energia rinnovabile, Bottanuco 2005

Il residenziale è il settore che maggiormente fa ricorso a fonti di energia rinnovabile (92,2%), impiegando principalmente biomasse (1.517 MWh). Il settore dei trasporti invece, con il solo impiego di biocombustibili, consuma circa 7,8 MWh (2%). Le percentuali così calcolate sono riferite ai bilanci con l'esclusione del comparto industriale.

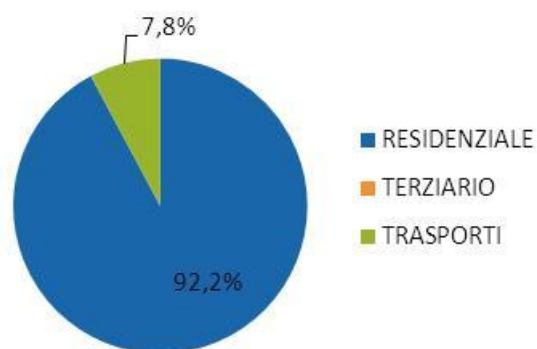


Figura 25: Ricorso a fonti di energia rinnovabile per settore, Bottanuco 2005

Aumentare del 20% la quota di energia da fonti rinnovabili nella copertura dei consumi finali significa passare da 1.647 MWh a 1.976 MWh di consumo da tali fonti di energia.

Incrementando del 20% il ricorso a fonti di energia rinnovabile e nel contempo riducendo i consumi energetici del 20%, si avrebbe al 2020 un consumo percentuale di energia da fonti rinnovabili del 3,18% sul nuovo totale.

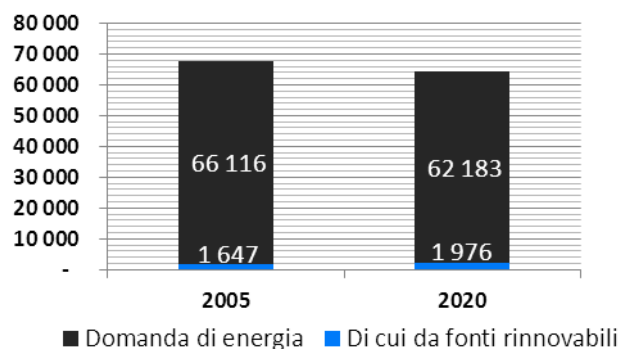


Figura 26: Proiezione al 2020 dei consumi energetici totali e da fonti rinnovabili

Un ulteriore incremento di impiego di tali fonti di energia consentirebbe di abbattere notevolmente le emissioni inquinanti.



Cap. 5 - IL PIANO DI AZIONE PER L'ENERGIA SOSTENIBILE

5.1 Visione generale del Piano

Il piano d'azione ha lo scopo di individuare le specifiche azioni da compiersi affinché si realizzi un'effettiva riduzione di consumi energetici e di emissioni inquinanti del 20% al 2020.

Una riduzione di questa entità, pur rientrando nell'obiettivo del 20/20/20 assunto nel dicembre 2008 dall'Unione Europea, nell'ambito del "Sustainable Energy Europe", non è certamente di facile conseguimento per una amministrazione locale, considerando i suoi poteri normativi e soprattutto l'attuale situazione economica che, se da un lato evidenzia l'importanza strategica della razionalizzazione energetica, dall'altro riduce la capacità di investimento tanto dei privati quanto delle imprese.

Per questo motivo, si è deciso di non adottare ottimistici superamenti degli obiettivi imposti, ma di basare i singoli risultati di settore su proiezioni il più possibile realistiche degli effetti delle azioni individuate.

Sempre per motivi prudenziali, si è preferito evitare di effettuare proiezioni sulla penetrazione delle fonti rinnovabili nel territorio comunale e inserire, in questo momento, azioni specifiche a loro sostegno.

Il loro apporto sarà comunque rilevato, entro i limiti del possibile, e contribuirà a superare l'obiettivo stabilito o al suo semplice raggiungimento nel caso in cui alcune Azioni non abbiano i risultati sperati.

Il settore Terziario Pubblico prevede una riduzione dei consumi del 5%, compresi gli interventi di riqualificazione previsti per l'illuminazione pubblica. Una riduzione di questo tipo comporta una diminuzione del 6% delle emissioni attribuibili al settore. Sebbene, come meglio indicato nel paragrafo successivo, tali interventi non rappresentino la quota rilevante per il raggiungimento degli obiettivi previsti, la loro attuazione risulta di fondamentale importanza per il coinvolgimento della cittadinanza. Il principale obiettivo degli interventi svolti sul comparto pubblico è dunque quello di porre un esempio che potrà essere seguito dai privati cittadini, sebbene, di contro, è il settore che potrebbe risentire maggiormente degli impedimenti burocratici e dei limiti imposti dal patto di Stabilità.

Per il Settore Terziario è prevista una riduzione dei consumi interni pari al 42% entro il 2020. La diminuzione attesa relativa alla CO₂ equivalente è pari a circa il 38,6%. Segue con interventi che portano alla riduzione del 24,54% dei consumi di settore, il Settore Residenziale. I due comparti sono accomunati da interventi sulla riqualificazione delle strutture esistenti e di manutenzione straordinaria, in particolare una quota consistente di questi interventi sarà legato alla volontà dell'amministrazione di adottare un Piano Energetico Comunale, sulla base delle Linee guida dell'Allegato Energetico proposte dalla Provincia. Gli interventi riguardanti il Settore Residenziale inoltre prevedono una adeguata informazione da parte del cittadino sui problemi sollevati e degli impegni che è possibile adottare per mitigarli, in questo senso verranno proposte azioni mirate all'informazione della cittadinanza in generale e di tutti i portatori di interesse. Sebbene tali azioni non portino ad un risultato numericamente individuabile nella riduzione di consumi ed emissioni sono da considerarsi parte integrante e non trascurabile del piano stesso, grazie alla loro capacità di divulgazione delle informazioni e possibilità di formare all'interno della comunità di una "coscienza verde".

È imposto un obiettivo apparentemente meno rilevante al Settore dei Trasporti, con una riduzione dei consumi dell'8,24% e delle emissioni dell'8,07%. Sebbene appaia modesto, si tratta di un obiettivo sicuramente ambizioso e di difficile conseguimento perché richiede non solo un investimento economico ma un cambio di abitudini da parte dei cittadini che spinti da una serie articolata di Azioni, devono ridurre l'utilizzo dell'automobile per gli spostamenti all'interno del territorio comunale.

Infine tra le azioni che influenzano il raggiungimento degli obiettivi si hanno la produzione locale di energia elettrica tramite installazione di impianti fotovoltaici (successivamente suddivisi in impianti su edifici pubblici e impianti installati da privati cittadini) e acquisto di energia verde certificata, proveniente da impianti idroelettrici, tramite società Multiutility S.p.A.



	2005	2020 senza azioni SEAP	2020 con azioni SEAP
Consumi di energia [MWh]	66 116	78 908	63 037
Emissioni di CO ₂ [t]	15 508	18 575	14 454
Intensità media di emissione	0,2346	0,2354	0,2293
Abitanti [ab]	4 993	5 870	5 870
Consumi di energia procapite	13,24	13,44	10,74
Emissioni di CO ₂ procapite	3,11	3,16	2,46

Consumi evitati al 2020 dalle azioni del SEAP	MWh	15 871
Emissioni evitate al 2020 dalle azioni del SEAP	t CO₂	4 121
Obiettivo di riduzione Procapite		-20,72%

Tabella 14: Prospetto di sintesi degli obiettivi e degli indicatori del Piano d'Azione per l'Energia Sostenibile

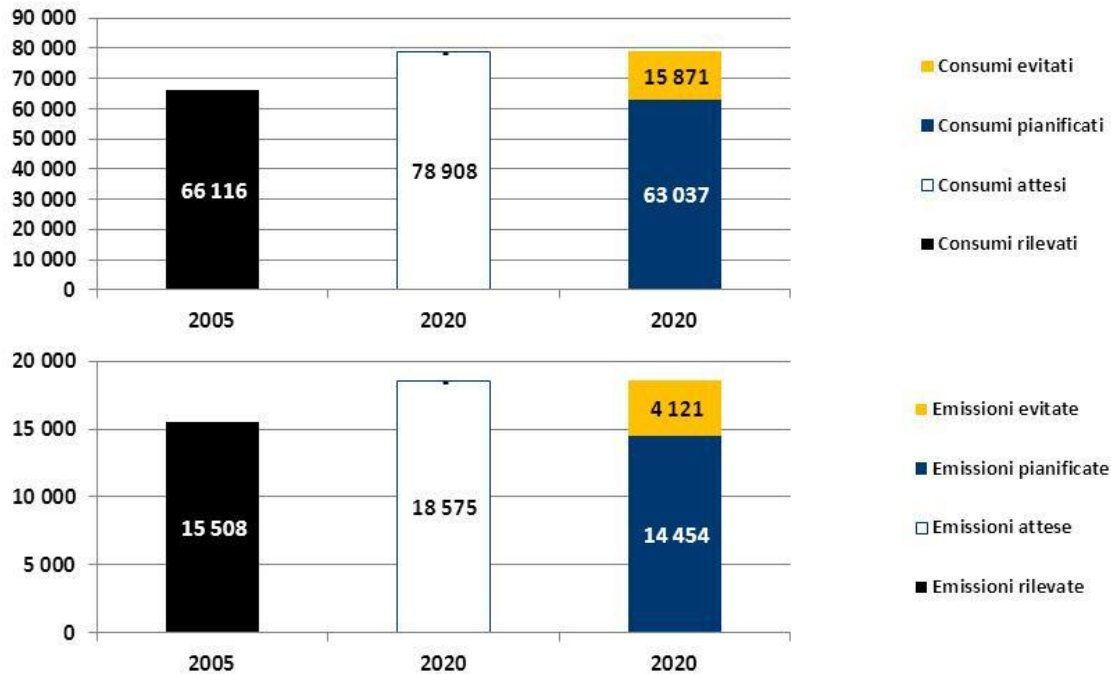


Figura 27: Scenario generale del SEAP al 2020. Profilo delle emissioni rilevate entro l'inventario base e pianificate entro il piano d'azione, in alto i valori assoluti (ton CO₂), in basso i valori procapite (ton CO₂/ ab)



SETTORE	TIPO DI AZIONE	RIDUZIONE % SUI CONSUMI COMUNALI	RIDUZIONE % SULLE EMISSIONI COMUNALI
PRODUZIONE LOCALE	Produzione locale di energia elettrica	0,00%	0,71%
PUBBLICO	Riduzione dei consumi degli edifici comunali	0,09%	0,12%
	Razionalizzazione illuminazione pubblica	0,03%	0,04%
RESIDENZIALE	Riduzione dei consumi degli edifici residenziali	13,99%	14,55%
TERZIARIO	Riduzione dei consumi degli edifici destinati a terziario	3,38%	3,75%
MOBILITA'	Riduzione del volume di traffico veicolare attuale	1,42%	1,54%
Obiettivo di riduzione procapite SEAP		-18,90%	-20,72%

Figura 28: Macro aree di intervento suddivise per settori. Le azioni previste nel SEAP permettono il raggiungimento dell'obiettivo minimo del 20% previsto dalla commissione europea

5.2 Incidenza delle azioni

La prima valutazione possibile riguarda la produzione di energia locale tramite installazione di impianti fotovoltaici presso gli edifici pubblici oltre che installazione da parte di privati cittadini e l'acquisto di energia proveniente da fonti verdi certificate. In questo modo, sebbene non venga ridotta la richiesta energetica complessiva del comune, si ha una riduzione della CO₂ equivalente dovuta alla diminuzione del fattore di emissione legato alla produzione di energia elettrica.

Il piano di azione, nel suo complesso prevede una riduzione delle emissioni pro capite, rispetto ai valori registrati nel 2005 del 20,72% passando da 3,11 t CO₂/abitante anno a 2,46 t CO₂/abitante anno nel 2020. La quota percentuale di riduzione prevista per ogni settore a dare questo totale viene di seguito riportata.

Per quanto riguarda l'incidenza sui singoli settori, e vista la sua particolare incidenza sui consumi e conseguentemente sulle emissioni, sono da registrare gli interventi sul Settore Residenziale. Al 2020, in assenza di interventi sono previsti in questo settore consumi pari a 44.599,74 MWh, a seguito degli interventi si prevede una riduzione di 10.945,50 MWh; questi corrispondono ad una diminuzione percentuale sul consumo pro capite complessivo pari al 13,99%. A questa riduzione della

domanda energetica viene attribuita una diminuzione delle emissioni pari al 14,55% delle emissioni pro capite stimate. Il settore residenziale passa in questo modo dalla produzione di 9.723,13 t CO₂ equivalente a 7.173,82 t.

Gli interventi sul Settore Terziario seguono per influenza quanti previsto per il Residenziale. In questo caso si assiste ad un passaggio da 6.290,59 MWh consumati a 3.648,45 MWh, contribuendo a contenere la domanda energetica pro capite del 3,38%. Le emissioni complessivamente risparmiate in questo modo corrispondono a 674,06 t di CO₂ equivalente, rispetto alle 1.745,55 t emesse in assenza di interventi.

Azioni comuni per entrambi i settori sono rappresentate in primo luogo dall'adozione di un Piano Energetico Comunale da parte dell'amministrazione, tramite il quale garantire risparmi energetici sia nell'edilizia esistente sia sulle nuove costruzioni; seguono poi interventi previsti per l'incentivazione della diffusione dei riduttori di flusso idrico e l'installazione di lampade a basso consumo. Un ulteriore intervento con una larga portata è dato dalla realizzazione di una Smart Grid per il telecontrollo e la gestione della fornitura di energia elettrica e dei picchi di richiesta, evitando possibili interruzioni di fornitura riducendo il carico dove necessario.

Le previsioni per il comparto pubblico, includendo gli interventi previsti di riqualificazione dell'illuminazione pubblica, portano complessivamente ad una diminuzione dello 1,2% dei consumi complessivi e del 1,6% per le emissioni. Queste percentuali possono apparire poco significative se confrontate coi precedenti interventi, ma non deve essere dimenticato come questo settore sia comunque marginale una volta valutato l'intero comune nel suo complesso. Infatti, come già visto, le azioni su questo comparto prevedono la riduzione di oltre il 30% dei consumi e delle emissioni interne. Inoltre per il Settore Terziario pubblico sono previste azioni che siano di esempio all'intera cittadinanza, al di là del solo risultato numerico ottenibile con queste.

Troviamo infine le azioni relative al settore della mobilità; per questo particolare comparto comunale gli interventi previsti hanno percentuali di influenza pari allo 1,42% per quanto riguarda i consumi e 1,54% sulle emissioni. Previsioni e quantificazioni dei risultati ottenibili in questo settore sono di difficile valutazione in quanto dipendenti, in larga parte, dalla risposta della popolazione alle iniziative proposte e in generale dall'apertura del mercato alle nuove tecnologie disponibili; un esempio su tutti è dato dalla difficile previsione di come l'auto elettrica troverà uno sviluppo negli anni a venire all'interno del parco auto cittadino.

Una ultima considerazione quanto ottenibile con l'attuazione del piano. In Figura 28 viene riproposto il riassunto dei risultati, dove si vede come complessivamente la diminuzione delle emissioni sia del 20,72% rispettando quanto richiesto dall'Unione Europea, mentre la riduzione dei consumi sia pari al 18,90%. Il piano è comunque da ritenere valido dal momento in cui il suo obiettivo dichiarato è quello di agire e garantire esclusivamente una riduzione delle emissioni, senza pronunciarsi in merito alle prestazioni da raggiungere nella relativa riduzione della richiesta energetica.

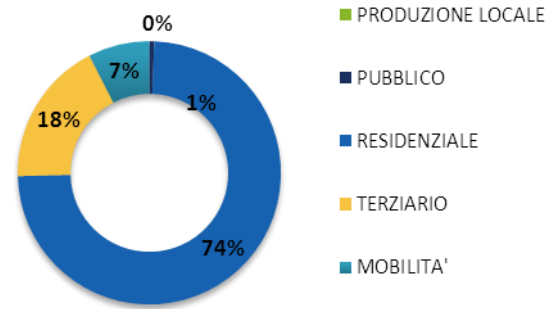


Figura 29: Ripartizione degli obiettivi di riduzione dei consumi tra i settori

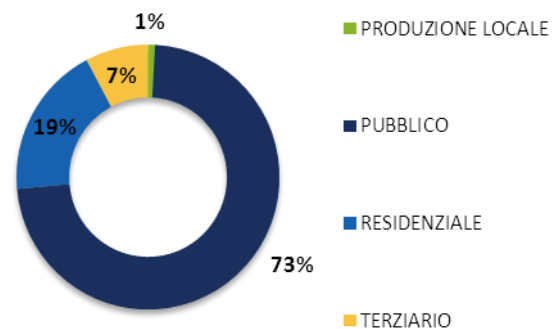


Figura 30: Ripartizione degli obiettivi di riduzione delle emissioni tra i settori



5.3 Monitoraggio delle azioni

Il monitoraggio rappresenta una parte molto importante nel processo del SEAP. Il monitoraggio costante seguito da adeguati accorgimenti del Piano permette di avviare un miglioramento continuo del processo. Al fine di monitorare le diverse azioni sono stati definiti alcuni indicatori in grado di mostrare l'impatto delle azioni. Nella parte seguente sono riportati gli indicatori che saranno utilizzati per il monitoraggio delle azioni (32) per i diversi settori.

Settore: Informazione e Formazione

Azioni numero	Indicatori	Difficoltà raccolta ¹	Raccolta dati	Trend
1	n° accessi al sito	1	contatore online	
2,7,9	n° copie pubblicate	1	Amministrazione Comunale	
3	n° visite	1	contatore	
4,5,6,11	n° partecipanti	1	contatore	
8	n° display installati	1	Amministrazione Comunale	
10	n° scambi culturali	1	Amministrazione Comunale	

Settore: Pubblico

Azioni numero	Indicatori	Difficoltà raccolta ¹	Raccolta dati	Trend
1	Energia prodotta o acquistata	2	Ufficio Tecnico	
2	kWh prodotti PV	1	contatore	
3	kWh consumati	1	contatore	
4	% etichette energetiche A,B,C	2	Ufficio Tecnico	
4	kWh/mc annuo	1	contatore	
4	mc di gas	1	contatore	
5	n° erogatori installati	1	Ufficio Tecnico	

Settore: Residenziale

Azioni numero	Indicatori	Difficoltà raccolta ¹	Raccolta dati	Trend
1	% famiglie etichetta energetica A-B-C	2	Ufficio Tecnico	
1	kWh/mq annuo	3	sondaggi porta a porta	
2,4	kWh elettrici	2	sondaggi porta a porta	
3	mc acqua	2	sondaggi porta a porta	
5	kWh prodotti PV	1	contatore	
6	mq pannelli installati	3	sondaggi porta a porta	
7	n. caldaie installate	2	Ufficio Tecnico	

Settore: Terziario

Azioni numero	Indicatori	Difficoltà raccolta ¹	Raccolta dati	Trend
1	kWh/mq annuo	3	Ufficio Tecnico	
3,4	kWh elettrici	2	Ufficio Tecnico	
2	mc acqua	2	Ufficio Tecnico	
1	mc gas	2	Ufficio Tecnico	
1	mq collettori solari	2	Ufficio Tecnico	

Settore: Mobilità

Azioni numero	Indicatori	Difficoltà raccolta ¹	Raccolta dati	Trend
1	km piste ciclabili, percorsi pedonali	1	Ufficio Tecnico	
2	km percorsi	3	Ufficio Tecnico Sondaggi	
3	n° auto elettriche presso postazioni	1	contatori	
4	Km percorsi consumo lt benzina	3	sondaggi porta a porta	
5	km strade ZTL, 30	1	Ufficio Tecnico	
6	n. adesioni	3	Sondaggi	
7	n. incarichi affidati	2	Ufficio Tecnico	

¹ 1 facile; 2 media; 3 difficile



5.4 Azioni per settore di intervento

SETTORE INFORMAZIONE/FORMAZIONE

N°	AZIONE	DESCRIZIONE	INDICATORE	RISPARMIO ENERGETICO ANNUO [kWh]	EMISSIONI RISPARMIATE ANNUE [Kg CO ₂]
1	SITO WEB	Vantaggio rispetto agli altri mezzi di comunicazione: - notevole facilità di penetrazione e la possibilità di aggiornamenti in tempo reale - opportunità di gestione di una gran varietà di dati in forme diverse (immagini, video, grafici, etc.) - Invio di eventuali notizie a chi ne facesse richiesta mediante un servizio di newsletter.	n° accessi al sito	non quantificabile	non quantificabile
2	VOLANTINI, BROCHURES	Per pubblicizzare eventi o per comunicare alla cittadinanza particolari argomenti è possibile ricorrere al classico volantinaggio. La distribuzione è capillare ma il dispendio di mezzi e materie prime è certamente superiore a quello del sito web.	n° copie pubblicate	non quantificabile	non quantificabile
3	MOSTRE	A seconda delle modalità attraverso le quali vengono realizzate, possono formare o informare. Possono avere differenti temi ed essere realizzate principalmente per una categoria di utenti oppure in una precisa sede.	n° visite	non quantificabile	non quantificabile
4	SEMINARI TECNICI	Destinati ad un pubblico specializzato hanno come contenuti principali temi che possono: - arricchire il patrimonio culturale dei partecipanti - reinvestire queste conoscenze nella comunità attraverso la propria attività professionale	n° partecipanti	non quantificabile	non quantificabile
5	ATTIVITÀ EDUCATIVE NELLE SCUOLE	Avvicinare gli studenti a tematiche che li vedranno attivi protagonisti nel prossimo futuro consentirà a loro di partire avvantaggiati nel mondo che verrà. I temi che verranno affrontati consentiranno di formare una "coscienza verde" priva di pregiudizi e con solide basi.	n° scolari e personale docente	non quantificabile	non quantificabile
6	ASSEMBLEE	Le assemblee, a cadenza periodica, sono rivolte alla cittadinanza nella sua totalità e consentono di fare il punto della situazione sugli sviluppi del SEAP.	n° partecipanti	non quantificabile	non quantificabile
7	ARTICOLI SUI GIORNALI	Molta gente acquista e legge quotidiani locali. Approfittare della diffusione di questo mezzo di comunicazione di massa significa garantire una importante penetrazione nel territorio, dando la possibilità ad un'ampia parte della cittadinanza di conoscere quanto le comunità del territorio stanno portando avanti mediante il Patto dei Sindaci.	n° copie pubblicate	non quantificabile	non quantificabile



8	MONITORAGGIO PUBBLICITARIO	La pubblicità è l'anima del commercio o, per meglio dire, può diventare l'anima di un circolo virtuoso di cui sarà l'ambiente a trarre vantaggio. Pubblicizzare mediante display informativi o qualsiasi altro mezzo i vantaggi reali che l'introduzione di un'azione può dare (ad es. risparmio di CO ₂ e di energia mediante la posa di pannelli fotovoltaici, come già succede in diverse loro applicazioni), può mostrare anche agli altri Comuni e ai privati che vantaggi analoghi possono essere realizzati anche da loro se ne seguiranno l'esempio.	n° display installati	non quantificabile	non quantificabile
9	PUBBLICAZIONI TECNICHE	Destinate ad un'utenza specializzata, trattano uno specifico argomento in maniera completa. Non è quindi alla portata di chiunque, ma solamente di un pubblico specializzato. Visto l'enorme impiego di maestranze qualificate, può essere conveniente anche la partnership con realtà simili o con imprese private.	n° copie pubblicate	non quantificabile	non quantificabile
10	GEMELLAGGI ENERGETICI	Diversi comuni sono già gemellati con altri paesi d'Italia e d'Europa. Il problema dei consumi energetici e delle emissioni in atmosfera e le diverse modalità con cui lo stesso viene affrontato dalle diverse Amministrazioni può diventare il tema di incontro; può risultare significativo anche il confronto energetico fra l'intera comunità del territorio ed una realtà territorialmente simile.	n° scambi culturali effettuati	non quantificabile	non quantificabile
11	STRUTTURE DI SUPPORTO E DI DIVULGAZIONE	Per essere convinti dell'utilità di un progetto, è necessario parlare a quattr'occhi con esperti, pur in modo informale, e "toccare con mano" tecnologie, sistemi e tutto quanto attiene all'argomento oggetto del SEAP. La presenza di uno o più punti di supporto e di divulgazione delle tematiche inerenti al risparmio energetico e alla riduzione delle emissioni all'interno del territorio può consentire di raggiungere questo obiettivo.	n° partecipanti	non quantificabile	non quantificabile



SETTORE PUBBLICO e PRODUZIONE ENERGETICA

N°	AZIONE	DESCRIZIONE	INDICATORE	RISPARMIO ENERGETICO ANNUO [kWh]	EMISSIONI RISPARMIATE ANNUE [Kg CO ₂]
1	ACQUISTO ENERGIA VERDE CERTIFICATA E PRODUZIONE LOCALE DI ENERGIA	Queste azioni comprendono sia l'installazione di impianti fotovoltaici, meglio descritti successivamente, su edifici pubblici e sugli edifici di privati cittadini, sia l'eventuale adesione dell'Amministrazione Comunale all'acquisto di energia proveniente da fonti verdi certificate.	Energia prodotta o acquistata	319.875 kWh	127.950 kg CO ₂
2	IMPIANTO FOTOVOLTAICO	Da tempo si cerca di abbattere i costi dell'energia elettrica per gli edifici di proprietà pubblica. Soluzione a questo problema l'installazione di impianti fotovoltaici sulle coperture degli edifici pubblici che possono ospitare questi pannelli.	kWp	85.890 kWh	33.323 Kg CO ₂
3	RIQUALIFICAZIONE ILLUMINAZIONE PUBBLICA	Manutenzione ordinaria e straordinaria ed interventi di ammodernamento e riqualificazione finalizzati al risparmio energetico e alla riduzione dei costi di gestione anche attraverso sistemi di telecontrollo e telegestione degli impianti.	n° apparecchi sostituiti	20.694 kWh	8.029 Kg CO ₂
4	RIQUALIFICAZIONE ENERGETICA INVOLUCRI E RIQUALIFICAZIONE IMPIANTI TERMICI NEGLI EDIFICI PUBBLICI	Minimizzare le dispersioni termiche invernali degli edifici ad uso pubblico. La riduzione dei consumi è il primo passo verso l'ottimizzazione energetica. Edifici già esistenti possono essere "recuperati" termicamente con la realizzazione di cappotti e con la sostituzione dei serramenti.	kWh/mq a edifici pubblici	66.924 kWh	13.519 Kg CO ₂
5	EROGATORI PUBBLICI DI ACQUA POTABILE	Le Case dell'acqua rappresentano un piccolo ma concreto esempio di sostenibilità, grazie al quale le abitudini di migliaia di persone cambiano, viene fornita acqua di qualità, si risparmia e si dà una mano all'ambiente, diminuendo la produzione e la circolazione di plastica e conseguentemente di emissioni di CO ₂ nell'atmosfera.	n° erogatori installati	--- kWh	8.746 Kg CO ₂



SETTORE RESIDENZIALE

N°	AZIONE	DESCRIZIONE	INDICATORE	RISPARMIO ENERGETICO ANNUO [kWh]	EMISSIONI RISPARIATE ANNUE [Kg CO ₂]
1	ADOZIONE DEL PIANO ENERGETICO COMUNALE	Promuovere il miglioramento dell'efficienza energetica degli edifici tenendo conto delle condizioni locali climatiche esterne, del comfort abitativo e dei costi diretti ed indiretti della produzione edilizia.	kWh / mq a	9.930.973 kWh	2.006.057 Kg CO ₂
2	EFFICIENZA ILLUMINAZIONE	Promozione dell'uso delle lampade fluorescenti compatte (FCL), attraverso la distribuzione di lampadine gratuite alle famiglie, per incentivare la sostituzione di quelle ad incandescenza e ridurre i consumi di energia elettrica.	n° apparecchi sostituiti	187.288 kWh	72.662 Kg CO ₂
3	RIDUZIONE DEI CONSUMI IDRICI	Distribuzione di kit gratuiti alle famiglie di erogatori a basso flusso EBF per ridurre i consumi di energia termica per la produzione di acqua calda sanitaria e di energia elettrica per i pompaggi dell'acqua potabile nel sistema idrico della città.	mc acqua	1.793 kWh	362 Kg CO ₂
4	SMART GRID	Rete comune in grado di fare interagire produttori e consumatori, di determinare in anticipo le richieste di consumo di energia elettrica. Una rete che si compone di tante piccole reti tra loro collegate in grado di comunicare scambiando informazioni sui flussi di energia, gestendo con migliore efficienza i picchi di richiesta, evitando interruzioni di elettricità e riducendo il carico ove necessario.	kWhe	499.434 kWh	193.766 Kg CO ₂
5	INSTALLAZIONE VOLONTARIA DI IMPIANTI FOTOVOLTAICI	Da tempo si cerca di abbattere i costi dell'energia elettrica per gli edifici di proprietà privata a destinazione residenziale. Soluzione a questo problema l'installazione di impianti fotovoltaici sulle coperture degli edifici privati residenziali che possono ospitare questi pannelli.	kWp	233.985 kWh	90.780 Kg CO ₂
6	IMPIANTI SOLARI TERMICI	Installazione da parte di privati cittadini di impianti solari termici per la produzione dell'acqua calda sanitaria con relativo risparmio di energia primaria.	mq pannelli	326.508 kWh	126.676 Kg CO ₂
7	INCENTIVI PER INSTALLAZIONE CALDAE A BIOMASSA	Incentivi comunali per l'installazione di caldaie a biomasse a servizio delle private abitazioni. I risparmi di questo intervento sono tanto più rilevanti quanto più le biomasse vengono prodotte nelle vicinanze del luogo dove verranno consumate.	n. caldaie installate	---	219.883 Kg CO ₂



SETTORE TERZIARIO

N°	AZIONE	DESCRIZIONE	INDICATORE	RISPARMIO ENERGETICO ANNUO [kWh]	EMISSIONI RISPARIATE ANNUE [Kg CO ₂]
1	ADOZIONE DEL PIANO ENERGETICO COMUNALE	Promuovere il miglioramento dell'efficienza energetica degli edifici tenendo conto delle condizioni locali climatiche esterne, del comfort abitativo e dei costi diretti ed indiretti della produzione edilizia.	kWh / mq a	1.887.463 kWh	381.267 Kg CO ₂
2	RIDUZIONE DEI CONSUMI IDRICI	Il Comune si fa promotore dell'informativa sugli erogatori a basso flusso EBF per ridurre i consumi di energia termica per la produzione di acqua calda sanitaria e di energia elettrica per i pompaggi dell'acqua potabile nel sistema idrico della città.	mc acqua	Riduzione del 9% dei consumi energetici per la produzione di acqua calda sanitaria e il 30% di acqua potabile del settore terziario	Riduzione del 9% dei consumi energetici per la produzione di acqua calda sanitaria e il 30% di acqua potabile del settore terziario
3	SMART GRID	Rete comune in grado di fare interagire produttori e consumatori, di determinare in anticipo le richieste di consumo di energia elettrica. Una rete che si compone di tante piccole reti tra loro collegate in grado di comunicare scambiando informazioni sui flussi di energia, gestendo con migliore efficienza i picchi di richiesta, evitando interruzioni di elettricità e riducendo il carico ove necessario.	kWhe	301.868 kWh	117.116 Kg CO ₂
4	GREEN LIGHT	Programma della Commissione Europea che promuove l'installazione di tecnologie di illuminazione efficienti da un punto di vista energetico ogni qualvolta siano economicamente convenienti, mantenendo o migliorando la qualità dell'illuminazione interna dei locali. La commissione supporta i Partecipanti con azioni informative di pubblico riconoscimento (informazioni in internet, targhe sull'edificio, azioni promozionali, utilizzo esclusivo del logo, concorsi/premi ecc.).	kWhe	452.802 kWh	175.674 Kg CO ₂



SETTORE MOBILITÀ

N°	AZIONE	DESCRIZIONE	INDICATORE	RISPARMIO ENERGETICO	EMISSIONI
				ANNUO [kWh]	RISPARMIATE ANNUE [Kg CO ₂]
1	PISTA CICLOPEDONALE	Molte persone rinunciano all'utilizzo della bicicletta per i pericoli dati dalla condivisione della sede stradale con automezzi di ogni genere e tipo, a cui spesso si aggiunge lo spiacevole inconveniente dello smog. Gli spostamenti casa-lavoro o casa-stazione spesso avvengono lungo strade extraurbane; la realizzazione ed il completamento di percorsi riservati ai soli pedoni e ciclisti che consenta rapidi spostamenti fra i centri e in direzione dei principali punti di interesse (stazioni ferroviarie, stazioni di interscambio ecc.) può incentivare l'utilizzo dei "mezzi a trazione umana" anziché gli automezzi.	Km di piste ciclabili	-- kWh	-- Kg CO ₂
2	BIKE SAHRING	Altro problema che i cittadini si trovano ad affrontare e che disincentiva l'utilizzo della bicicletta come mezzo di trasporto per i tragitti quotidiani è dato dalle condizioni climatiche avverse in alcuni periodi dell'anno e dalla possibilità non remota di vedersi rubato il proprio mezzo di trasporto. La condivisione delle biciclette, un sistema molto in uso in diverse città d'Italia e d'Europa, può essere adottato, con gli opportuni adattamenti, anche al territorio in oggetto. Il sistema può essere integrato con la condivisione di biciclette a pedalata assistita.	km percorsi	29.317 kWh	7.300 kg CO ₂
3	POSTAZIONE RICARICA AUTO ELETTRICHE	Inserire in parcheggi pubblici colonnine di ricarica per gli automezzi elettrici. Ciò consente di limitare le emissioni a patto che le tecnologie che a monte consentono la produzione di energia elettrica siano sufficientemente "pulite". L'ostacolo principale è rappresentato dall'elevato costo degli automezzi che potrebbe far desistere gran parte dei potenziali fruitori. Per questo motivo può essere utile un'incentivazione quale la possibilità di offrire gratuitamente ai privati l'energia elettrica da parte della Pubblica Amministrazione.	n. auto elettriche	60.281 kWh	15.010 kg CO ₂
4	MIGLIORAMENTO EFFICIENZA AUTOVETTURE	È un'azione che comporta miglioramenti significativi delle prestazioni delle autovetture a prezzi moderati. Consiste nella conversione dei mezzi privati da benzina a diesel, soprattutto se datati, a GPL o metano oppure in campagne che, direttamente o indirettamente, incentivino i proprietari di autovetture alla sostituzione del proprio mezzo con uno maggiormente "eco-friendly". Anche le campagne diagnostiche possono, nel loro piccolo, contribuire al raggiungimento degli obiettivi.	litri benzina risparmiati	301.406 kWh	75.050 Kg CO ₂



5	DISCIPLINA DEL TRAFFICO VEICOLARE	La realizzazione delle cosiddette "Zone 30" o delle "ZTL – Zone a Traffico Limitato" nasce con l'obiettivo di ridurre la frequenza di attraversamento di aree all'interno del territorio comunale, in modo da renderle più sostenibili e più aperte al traffico ciclo-pedonale.	n° zone 30 / ZTL	723.374 kWh	180.120 Kg CO ₂
6	PIEDIBUS	Il Piedibus è un autobus umano fatto di una carovana di bambini in movimento accompagnati da due adulti, con capolinea, fermate, orari e un suo percorso prestabilito. Piedibus è una realtà, è sicuro, ecologico, divertente e salutare per andare e tornare da scuola.	n° adesioni	Non quantificabile	Non quantificabile
7	NOMINA DI UN MOBILITY MANAGER	Il Mobility Management, introdotto dalla normativa nazionale negli ultimi anni, ha il compito di migliorare la mobilità urbana coordinando gli interventi in corso e promuovendo la realizzazione e lo sviluppo di nuovi progetti, fungendo in quest'azione come elemento di mediazione fra la domanda e l'offerta di mobilità.	n° incarichi affidati	Non quantificabile	Non quantificabile



Cap. 6 - LE AZIONI

Nuove semplici strategie per un Comune a prova di CO₂

Di seguito è riportato un catalogo degli interventi con il quale si mostra una panoramica quanto più completa delle misure che è possibile applicare nei diversi settori per conseguire risparmi energetici e quindi minori emissioni di CO₂ in ambito comunale.

Azioni per settore

Il Piano di Azione è composto da diverse azioni suddivise per settore:

- Settore INFORMAZIONE/FORMAZIONE
- Settore PUBBLICO
- Settore RESIDENZIALE
- Settore TERZIARIO
- Settore MOBILITÀ

Le azioni sono sintetizzate nelle “schede d’azione” riportate successivamente, che contengono le informazioni idonee a caratterizzarne contenuti, applicazione, soggetti promotori e soggetti interessati,

ipotesi di costi a carico dell’Amministrazione comunale, tempi di attivazione e risultati attesi in termini di risparmi energetici ed emissioni climalteranti evitate.

Il livello di definizione e precisione delle informazioni indicate è adeguato ad un livello pianificatorio. Le analisi di dettaglio relative alla fattibilità tecnico-economica dei singoli interventi, preliminari alle successive fasi attuative specifiche, costituiranno lo strumento per definire i necessari approfondimenti.

Nel dettaglio, le schede d’azione sono strutturate secondo lo schema seguente:

<i>Titolo dell’Azione</i>	nome dell’azione proposta
<i>Descrizione</i>	contenente una breve sintesi dell’azione, con evidenza di obiettivi e strategie
<i>Soggetti interessati</i>	ovvero portatori di interessi, coinvolti nella realizzazione dell’azione e nella condivisione degli effetti positivi da questa indotti
<i>Applicazione</i>	riferita alle specifiche modalità di intervento, con l’eventuale articolazione in fasi a sviluppo successivo
<i>Promotori</i>	responsabili delle fasi attuative
<i>Costo per l’Amministrazione</i>	stimato secondo criteri e parametri di massima, non adeguati a definire un quadro economico completo dell’intervento, non comprendendo ad esempio né i costi dell’analisi di fattibilità, né i costi di progettazione e gestione del progetto, né imposte, diritti e canoni
<i>Tempi di attivazione e realizzazione</i>	entro un cronoprogramma esteso per tutto il periodo 2012 – 2020, per dar conto non solo dell’impegno futuro ma anche della sensibilità maturata e già convertita in azioni concrete.
<i>Risultati attesi al 2020</i>	in termini di consumi risparmiati (kWh) e di emissioni evitate (kg CO ₂ /a), grazie a interventi di risparmio ed efficienza energetica.



6.1 Settore Informazione – formazione

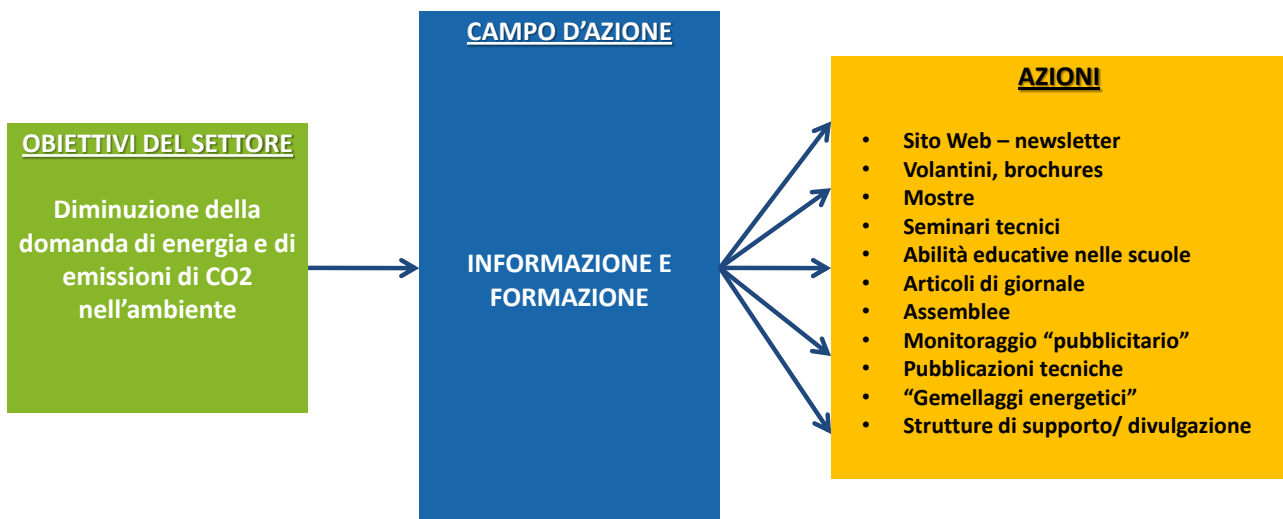
Il tema della riduzione dei consumi e della contestuale riduzione delle emissioni di CO₂ è sicuramente molto in auge al giorno d'oggi e finalmente pare che anche in Italia si stia sviluppando la cosiddetta "coscienza verde", ma troppo spesso questo atteggiamento non è accompagnato da un'adeguata conoscenza dell'argomento.

Prima di intraprendere ciascuna delle azioni indicate nelle prossime pagine, sarà quindi indispensabile formare ed informare la popolazione al fine di fornirle il necessario bagaglio culturale per affrontare questo tema. Ma le azioni comprese in questo settore non si limitano alla sola funzione propedeutica al SEAP vero e proprio; anche parallelamente alla realizzazione di quanto

previsto si dovrà mantenere aggiornata la cittadinanza sui progressi in atto e sui risultati via via raggiunti.

Lo sviluppo delle nuove tecnologie e dei nuovi media sicuramente consente una maggiore capillarità e capacità di penetrazione nella popolazione, ma non si dovranno dimenticare i mezzi canonici, né tantomeno si dovrà rinunciare a quel bellissimo meccanismo che prende il nome di "emulazione": gli esempi realizzati dovranno essere lo stimolo per instaurare significativi circoli virtuosi.

Formazione ed informazione non dovranno limitarsi alla mera comunicazione di dati ma garantire il pieno coinvolgimento della cittadinanza a questi temi; solo in questo modo il SEAP potrà dirsi veramente realizzato.





6.1.1 Sito web

La realizzazione di un sito Internet dedicato all'argomento ha come vantaggio rispetto agli altri mezzi di comunicazione una notevole facilità di penetrazione e la possibilità di aggiornamenti in tempo reale, oltre all'opportunità di gestione di una gran varietà di dati in forme diverse (immagini, video, grafici, etc...).

Il sito può fungere anche da archivio informatico condiviso dai membri della Struttura di Supporto e dagli amministratori. Eventuali notizie possono essere inviate a chi ne facesse richiesta mediante un servizio di newsletter.

Obiettivo

Grazie all'apertura di un sito web, ciascun cittadino può, in qualsiasi momento, avere accesso alle informazioni e ai dati messi a sua disposizione.

Essendo ormai un mezzo di comunicazione ad ampia diffusione, Internet può integrare ed in certi casi addirittura sostituire i media convenzionali: è possibile ottenere copie in formato informatico di tutti i documenti cartacei prodotti dalla Struttura di Supporto (con evidente risparmio relativamente alla materia prima e al personale delegato alla distribuzione), ma anche accedere a contenuti, quali video, gallerie di immagini, etc. che non è possibile fornire alla cittadinanza in maniera diversa da questa.

È possibile, per chi ne faccia richiesta, ricevere via e-mail mediante un servizio di newsletter le informazioni salienti e copia di volantini, brochures, appuntamenti e tutto quanto possa essere utile alla popolazione.

Soggetti

Il sito web è gestito per conto della Struttura di Supporto ed ha come target chiunque sia interessato all'argomento. È possibile anche realizzare un'area riservata ai soli addetti (tecnici comunali, amministratori, membri della Struttura di Supporto), che possono scambiarsi così documenti ed altre informazioni.

È riproducibile?

Il sito web si propone come l'unico punto di riferimento in ambito informatico del SEAP. Ovviamente, all'interno dello stesso indirizzo, è possibile, aggiornare i dati esistenti e integrare le pagine esistenti con nuove informazioni.

È consentita la realizzazione di ulteriori siti web a carattere specialistico, che comunque dovrebbero essere pubblicizzati su ciascuno degli altri siti e, a maggior ragione, sul sito principale.



Settore informazione - formazione

Azione

Sito web

Descrizione

Al fine di diffondere le attività svolte nell'ambito del Patto dei Sindaci da parte del Comune di Bottanuco sarà disponibile on line un sito dedicato.

Il sito internet verrà costantemente aggiornato per rendere disponibili ai cittadini le informazioni riguardanti tutte le attività presenti sul territorio concernenti il risparmio energetico, lo stato di avanzamento delle azioni svolte del SEAP e i risultati sulla riduzione delle emissioni di CO₂.

I vantaggi rispetto agli altri mezzi di comunicazione sono:

- notevole facilità di penetrazione e la possibilità di aggiornamenti in tempo reale.
- opportunità di gestione di una gran varietà di dati in forme diverse (immagini, video, grafici, etc.).
- archivio informatico condiviso dai membri della Struttura di Supporto e dagli amministratori.
- Invio di eventuali notizie a chi ne facesse richiesta mediante un servizio di newsletter.

Soggetti interessati

Tutti i cittadini e le persone interessate ai temi dell'energia sostenibile.

Applicazione

Promotori

Ente comunale (settore servizio ecologia), Provincia di Bergamo (Struttura di supporto)

Costo

Incentivi comunali (se presenti)

€ ---

Tempi di attivazione e realizzazione

CRONOPROGRAMMA

Data inizio: Sito Web attivo dal 2012 *Data fine:* Sarà disponibile fino al 2020

	2012		2014				2016				2018				2020					
Realizzazione del sito	X	X																		
Mantenimento e aggiornamento			X	X	X	X	X	X	X	X	X	X	X	X	X	X	X	X	X	X

Risultati attesi

Risparmio energetico

--- kWh

Emissioni risparmiate

--- CO₂/anno



6.1.2 Volantini, brochures

Per pubblicizzare eventi o per comunicare alla cittadinanza particolari argomenti è possibile ricorrere al classico volantinaggio. La distribuzione è capillare ma il dispendio di mezzi e materie prime è certamente superiore a quello del sito web.

Obiettivo

L'obiettivo di questo mezzo di informazione è comunicare alla cittadinanza in maniera capillare temi, appuntamenti e altro, cercando di raggiungere quindi il maggior numero di persone possibili.

Il lato negativo di quest'azione è rappresentato certamente dall'enorme consumo di materie prime (carta, inchiostro etc.) e di mezzi necessario perché l'obiettivo possa dirsi pienamente raggiunto.

Soggetti

Questo mezzo d'informazione è destinato a tutti i cittadini, e proprio per questo deve essere realizzato in modo chiaro e conciso, in modo da raggiungere in pieno il bacino d'utenza prefisso. Si deve dare la possibilità di richiedere ulteriori informazioni. Copia di volantini e

brochure può essere integrata anche con il sito web, mediante la possibilità di scaricamento delle versioni informatiche.

È riproducibile?

I volantini e le brochure sono tipicamente mezzi di informazione "oneshot" nei loro contenuti. Tuttavia quello che interessa è la modalità di azione che invece, modificando i contenuti, può essere proposta in tempi diversi.

In tal caso può risultare comodo mantenere la medesima veste grafica, in modo da ricondurre immediatamente il lettore al tema di fondo del volantino o della brochure.



Settore informazione - formazione

Azione

Volantini, brochures

Descrizione

Per pubblicizzare eventi o per comunicare alla cittadinanza particolari argomenti riguardanti il Patto dei Sindaci è possibile ricorrere al classico volantinaggio. La distribuzione porta a porta infatti permette una diffusione capillare sul territorio, coinvolgendo anche quelle persone che non utilizzano internet oppure non consultano o non sono a conoscenza del sito web dedicato al Patto dei Sindaci.

Soggetti interessati

Tutti i cittadini e le persone interessate ai temi dell'energia sostenibile.

Applicazione

Distribuzione porta a porta di volantini informativi relativi alle attività svolte per promuovere quanto fatto nell'ambito Patto dei Sindaci.

Promotori

Ente comunale (settore servizio ecologia), Provincia di Bergamo (Struttura di supporto)

Costo **Incentivi comunali (se presenti)**

€---

Tempi di attivazione e realizzazione

CRONOPROGRAMMA	Data inizio: Sito Web attivo dal 2012												Data fine: Sarà disponibile fino al 2020									
	2012		2014				2016				2018				2020							
Realizzazione del sito	X	X																				
Mantenimento e aggiornamento			X	X	X	X	X	X	X	X	X	X	X	X	X	X	X	X	X	X	X	X

Risultati attesi

Risparmio energetico	Emissioni risparmiate
--- kWh	--- CO ₂ /anno



6.1.3 Mostre

A seconda delle modalità attraverso le quali vengono realizzate, possono formare o informare. Possono avere differenti temi ed essere realizzate principalmente per una categoria di utenti oppure per l'intera popolazione, siano esse itineranti oppure in una precisa sede.

Obiettivo

Attraverso le mostre si vuole avvicinare la popolazione, spesso in maniera attiva (e quest'azione è l'unica che lo consente), ai temi principali del SEAP: risparmio energetico, energie alternative, riduzione delle emissioni.

Soggetti

A seconda dei temi trattati, le mostre possono essere riservate ad una precisa categoria di persone piuttosto

che all'intera comunità; in presenza della stessa mostra, però, anche il modo in cui i temi vengono presentati può ampliare il bacino d'utenza.

È riproducibile?

Le stesse mostre possono essere "ricomposte" in ambienti diversi (per esempio in altri paesi) e in tempi diversi possono essere realizzate diverse mostre, aperte a bacini d'utenza differenti



Settore informazione - formazione

Azione

Mostre

Descrizione

L'Amministrazione intende creare dei momenti di informazione per i cittadini e di formazione degli operatori nel settore edile e impiantistico, mettendo a disposizione i propri locali e organizzando visite presso i propri edifici-modello sui quali si è intervenuti per aumentarne l'efficienza energetica.

Soggetti interessati

Tutti i cittadini e le persone interessate ai temi dell'energia sostenibile.

Applicazione

Esposizioni fotografiche di progetti pilota e edifici-modello per il risparmio energetico
Visite guidate da tecnici qualificati presso edifici di pubblica proprietà.

Promotori

Ente comunale (settore servizio ecologia)

Costo

Incentivi comunali (se presenti)

€---

Ulteriori strumenti attivabili

Distribuzione di volantini e brochures informative

Tempi di attivazione e realizzazione

CRONOPROGRAMMA Data inizio: Sito Web attivo dal 2012 Data fine: Sarà disponibile fino al 2020

	2012		2014				2016				2018				2020			
	X	X																
Realizzazione del sito	X	X																
Mantenimento e aggiornamento			X	X	X	X	X	X	X	X	X	X	X	X	X	X	X	

Risultati attesi

Risparmio energetico

--- kWh

Emissioni risparmiate

--- CO₂/anno



6.1.4 Seminari tecnici

Sono destinati ad un pubblico specializzato e hanno come argomenti principali temi che possono arricchire il patrimonio culturale dei partecipanti, che possono reinvestire queste conoscenze nella comunità attraverso la propria attività professionale.

Obiettivo

I seminari tecnici hanno l'obiettivo di formare tecnici e operatori di diversi settori, sensibilizzandoli ai temi di fondo del SEAP. Attraverso quest'azione, i professionisti possono reintrodurre le conoscenze acquisite nel corso dei seminari nella comunità mediante le attività professionali che vengono affidate loro.

Soggetti

I soggetti a cui questa azione si rapporta sono professionisti ed operatori di settori che saranno di volta

in volta coinvolti a seconda del seminario tecnico organizzato.

È riproducibile?

Ciascun seminario non è riproducibile nel breve periodo, mentre possono essere organizzati seminari con temi e argomenti differenti a cadenza periodica.



Settore informazione - formazione

Azione

Seminari tecnici

Descrizione

L'Amministrazione intende creare dei momenti per orientare, informare e formare architetti, progettisti, operatori del settore edile sui materiali, soluzioni tecniche e tecnologie per migliorare l'efficienza energetica nell'edilizia. Inoltre si intende prestare particolare attenzione alla formazione rivolta ai dipendenti comunali dei settori tecnici dell'edilizia pubblica occupati nella progettazione e gestione del patrimonio edilizio comunale e ai dipendenti comunali del settore dell'edilizia privata che si occupano di supportare i privati e controllare l'applicazione delle prescrizioni dell'Allegato Energetico al Regolamento Edilizio Comunale).

Soggetti interessati

Tutti i cittadini e le persone interessate ai temi dell'energia sostenibile.

Applicazione

Realizzazione di due incontri annuali nel territorio con i tecnici del settore aventi come tema la valutazione e individuazione delle problematiche/opportunità di carattere energetico e le proposte di soluzioni tecnologiche appropriate, corredate da studi di fattibilità tecnico-economica. Realizzazione di due incontri annuali con i tecnici comunali del territorio al fine di offrire loro un servizio di informazione e consulenza e aggiornamento sulle problematiche relative alla certificazione energetica degli edifici e sulle nuove tecniche costruttive.

Promotori

Ente comunale (settore servizio ecologia) , Provincia di Bergamo (Struttura di supporto)

Costo

Incentivi comunali (se presenti)

€ ---

Ulteriori strumenti attivabili

- Distribuzione di volantini e brochures informative
- Applicazione delle prescrizioni dell'Allegato Energetico Ambientale al Regolamento Edilizio Comunale).

Tempi di attivazione e realizzazione

CRONOPROGRAMMA	Data inizio: Sito Web attivo dal 2012 Data fine: Sarà disponibile fino al 2020																			
	2012		2014				2016				2018				2020					
Realizzazione del sito	X	X																		
Mantenimento e aggiornamento			X	X	X	X	X	X	X	X	X	X	X	X	X	X	X	X	X	X

Risultati attesi

Risparmio energetico

--- kWh

Emissioni risparmiate

--- CO₂/anno



6.1.5 Attività educative nelle scuole

I nostri ragazzi sono gli adulti di domani. Sarà una frase fatta, ma di certo avvicinarli a tematiche che li vedranno attivi protagonisti nel prossimo futuro consentirà loro di partire avvantaggiati nel mondo che verrà. I temi che verranno affrontati consentiranno di formare una “coscienza verde” priva di pregiudizi e con solide basi.

Obiettivo

Le attività educative nelle scuole, che sono organizzate principalmente per “classi”, hanno l’obiettivo di dare a bambini e ragazzi le basi teoriche, tecniche e comportamentali che possano far crescere una generazione in grado di capire i temi alla base del SEAP senza preconcetti e che possa affiancare alla conoscenza anche un comportamento “verde”.

Soggetti

Questa azione è destinata ad alunni e scolari degli istituti di Bottanuco. I percorsi di avvicinamento al tema debbono essere tarati sulle specifiche capacità e

peculiarità delle varie classi o zone e pertanto condivise con gli insegnanti.

È riproducibile?

Ogni età avrà uno specifico tema e specifiche attività, che andranno adattate alla situazione specifica. Il percorso da intraprendere con le scuole può quindi occupare un periodo di tempo di diversi anni.



Settore informazione - formazione

Azione

Attività educative nelle scuole

Descrizione

Attività di sensibilizzazione nelle scuole dell'obbligo della zona, con attività didattiche, lezioni formative sul comportamento da tenere per ridurre la produzione di rifiuti e per effettuare raccolta differenziata, visite agli impianti e agli ecocentri, laboratori, proiezione di filmati e materiale didattico multimediale.

Soggetti interessati

Tutti gli alunni e il personale docente degli istituti di qualunque grado presenti sul territorio.

Applicazione

Inserimento nel piano didattico annuale delle scuole presenti sul territorio della "Giornata della coscienza verde" dedicate alle attività formative per docenti e studenti sulle tematiche relative alla sostenibilità ambientale.

Promotori

Ente comunale (settore servizio ecologia)

Costo

Incentivi comunali (se presenti)

€ 4.000

Ulteriori strumenti attivabili

- Utilizzo del sito web

Tempi di attivazione e realizzazione

CRONOPROGRAMMA	Data inizio: Sito Web attivo dal 2012												Data fine: Sarà disponibile fino al 2020											
	2012		2014				2016				2018				2020									
Realizzazione del sito	X	X																						
Mantenimento e aggiornamento			X	X	X	X	X	X	X	X	X	X	X	X	X	X	X	X	X	X	X	X	X	

Risultati attesi

Risparmio energetico

--- kWh

Emissioni risparmiate

--- CO₂/anno



6.1.6 Assemblee

Le assemblee, a cadenza periodica, sono rivolte alla cittadinanza nella sua totalità e consentono di fare il punto della situazione sugli sviluppi del SEAP.

Obiettivo

L'obiettivo delle assemblee è quello di mostrare agli intervenuti i progressi svolti dall'ultimo incontro e di porre gli obiettivi per il periodo futuro in modo che la cittadinanza possa sentirsi coinvolta nel processo in atto.

Soggetti

Le assemblee sono aperte a tutti i cittadini dei Comuni che prendono parte al SEAP. Data la dispersione dei paesi, è preferibile la ripetizione in ambiti territoriali limitati.

È riproducibile?

Ogni assemblea può essere replicata per venire incontro ad un maggior numero di utenti, magari per aree territorialmente omogenee. A cadenza periodica possono essere convocate nuove assemblee per mostrare lo stato di avanzamento del lavoro e le successive azioni da svolgere.



Settore informazione - formazione

Azione																																																												
Assemblee																																																												
Descrizione																																																												
<p>L'Amministrazione intende mantenere la massima trasparenza sullo svolgimento delle azioni che costituiscono il SEAP offrendo ai cittadini un momento di informazione in cui verranno esposti i dati tecnici ed economici e i relativi risultati raggiunti riguardanti la riduzione di CO₂ evitata.</p> <p>Le Assemblee hanno la funzione di monitorare l'andamento e l'avanzamento dei lavori.</p> <p>Nell'ambito dell'Assemblea i cittadini possono confrontarsi con i diversi tecnici per comunicare e conoscere le problematiche, individuando le soluzioni migliori per chi vive il territorio.</p>																																																												
Soggetti interessati																																																												
Tutti i cittadini e le persone interessate ai temi dell'energia sostenibile.																																																												
Applicazione																																																												
Organizzazione di un'assemblea all'anno aperta a tutti i cittadini in cui i tecnici comunali espongono l'avanzamento dello svolgimento delle azioni previste nel SEAP e i risultati ottenuti da essi ottenuti.																																																												
Promotori																																																												
Ente comunale (settore servizio ecologia), Provincia di Bergamo (Struttura di supporto)																																																												
Costo	Incentivi comunali (se presenti)																																																											
€ ---																																																												
Ulteriori strumenti attivabili																																																												
<ul style="list-style-type: none"> • Utilizzo del sito web • Distribuzione di volantini e brochures informative 																																																												
Tempi di attivazione e realizzazione																																																												
<i>CRONOPROGRAMMA</i>	<i>Data inizio: Sito Web attivo dal 2012 Data fine: Sarà disponibile fino al 2020</i>																																																											
	<table border="1"> <thead> <tr> <th></th> <th colspan="2">2012</th> <th colspan="4">2014</th> <th colspan="4">2016</th> <th colspan="4">2018</th> <th colspan="4">2020</th> </tr> </thead> <tbody> <tr> <td>Realizzazione del sito</td> <td>X</td> <td>X</td> <td></td><td></td><td></td><td></td> <td></td><td></td><td></td><td></td><td></td><td></td><td></td><td></td><td></td><td></td><td></td><td></td><td></td> </tr> <tr> <td>Mantenimento e aggiornamento</td> <td></td><td></td> <td>X</td><td>X</td><td>X</td><td>X</td> <td>X</td><td>X</td><td>X</td><td>X</td><td>X</td><td>X</td><td>X</td><td>X</td><td>X</td><td>X</td><td>X</td><td>X</td><td>X</td> </tr> </tbody> </table>		2012		2014				2016				2018				2020				Realizzazione del sito	X	X																		Mantenimento e aggiornamento			X	X	X	X	X	X	X	X	X	X	X	X	X	X	X	X	X
	2012		2014				2016				2018				2020																																													
Realizzazione del sito	X	X																																																										
Mantenimento e aggiornamento			X	X	X	X	X	X	X	X	X	X	X	X	X	X	X	X	X																																									
Risultati attesi																																																												
Risparmio energetico	Emissioni risparmiate																																																											
--- kWh	--- CO ₂ /anno																																																											



6.1.7 Articoli su giornali

Molta gente acquista e legge quotidiani locali. Approfittare della diffusione di questo mezzo di comunicazione di massa significa garantire una importante penetrazione nel territorio, dando la possibilità alla cittadinanza di essere a conoscenza delle azioni svolte e quelle previste all'interno del progetto.

Obiettivo

Gli articoli di giornale sono surrogati ed integrativi dei brochure e volantini, con il vantaggio dell'assenza della fase di stampa e distribuzione e con un ridotto impegno della fase di preparazione vera e propria, demandato ai giornalisti.

L'obiettivo primario, quindi, è la diffusione delle conoscenze, almeno di livello elementare, alla maggioranza della popolazione, oltre che diventare una pietra di paragone che potrebbe generare importanti circoli virtuosi che possono comunque ottenere significative riduzioni delle emissioni o dei consumi.

Soggetti

Avendo ampia tiratura e diffusione, oltre ad una comunicazione alla portata di chiunque, questo media ha la possibilità di adattarsi ad un pubblico trasversale. Come già affermato negli obiettivi, quindi, il livello di approfondimento delle notizie dovrà essere tale per cui il messaggio sia chiaro a tutta la popolazione.

È riproducibile?

Qualsiasi informazione che la struttura di supporto o i comuni ritenessero degna di essere pubblicizzata può essere oggetto di articoli sui quotidiani locali.



Settore informazione - formazione

Azione

Articoli su giornali

Descrizione

Per pubblicizzare eventi o per comunicare alla cittadinanza particolari argomenti riguardo il Patto dei Sindaci è possibile approfittare della diffusione dei quotidiani locali contribuendo ad una diffusione ancora più capillare sul territorio e coinvolgendo anche le persone che non utilizzano internet oppure non consultano o non sono a conoscenza del sito web dedicato al Patto dei Sindaci

Soggetti interessati

Tutti i cittadini e le persone interessate ai temi dell'energia sostenibile.

Applicazione

Diffusione di brevi articoli di immediata comprensione sui quotidiani locali presenti sul territorio riportanti gli eventi organizzati, le attività proposte ai cittadini, i risultati ottenuti.

Promotori

Ente comunale (settore servizio ecologia)

Costo **Incentivi comunali (se presenti)**

€ 2.000

Ulteriori strumenti attivabili

- Utilizzo del sito web
- Distribuzione di volantini e brochures informative

Tempi di attivazione e realizzazione

CRONOPROGRAMMA	Data inizio: Sito Web attivo dal 2012												Data fine: Sarà disponibile fino al 2020									
	2012		2014				2016				2018				2020							
Realizzazione del sito	X	X																				
Mantenimento e aggiornamento			X	X	X	X	X	X	X	X	X	X	X	X	X	X	X	X	X	X	X	X

Risultati attesi

Risparmio energetico	Emissioni risparmiate
--- kWh	--- CO ₂ /anno



6.1.8 Monitoraggio pubblicitario

La pubblicità è l'anima del commercio o, per meglio dire, può diventare l'anima di un circolo virtuoso di cui sarà l'ambiente a trarre vantaggio. Pubblicizzare mediante display o qualsiasi altro mezzo i vantaggi reali che l'introduzione di un'azione può dare (ad es. risparmio di CO₂ e di energia mediante la posa di pannelli fotovoltaici, come già succede in diverse loro applicazioni), può mostrare anche agli altri comuni e ai privati che vantaggi analoghi possono essere realizzati anche da loro se ne seguiranno l'esempio.

Obiettivo

Questa azione ha un primo obiettivo che consiste nell'informare la cittadinanza su quanto impianti realizzati da privati cittadini o da pubbliche amministrazioni sono in grado di far risparmiare in termini di consumi e di emissioni; il secondo obiettivo è quello di generare, mediante le informazioni riportate a fianco dell'impianto o in altro luogo, circoli virtuosi che generino anche in altri privati o in altre Amministrazioni il desiderio di emulazione.

Anche l'affissione fuori dalla propria abitazione della targa attestante il livello di risparmio energetico del fabbricato può generare emulazione e dare significativi contributi alla comunità.

Soggetti

L'azione trova il proprio protagonista principale nelle pubbliche amministrazioni e nelle società commerciali, che da un'azione come questa possono trarre significativi ritorni d'immagine; il meccanismo può estendersi anche al privato cittadino che si presti alla cosa.

È riproducibile?

Il meccanismo trova proprio nella riproducibilità dell'azione la sua capacità di autoalimentarsi. Vanno quindi cercati tutti i metodi per far sì che questo meccanismo possa dapprima generarsi e poi mantenere nel tempo la propria forza.



Settore informazione - formazione

Azione

Monitoraggio pubblicitario

Descrizione

L'Amministrazione comunale provvederà a installare presso tutti gli edifici pubblici dotati di impianti fotovoltaici display informativi e targhe energetiche con l'intento di informare i cittadini e di creare un effetto emulativo a catena.

Soggetti interessati

Tutti i cittadini e le persone interessate ai temi dell'energia sostenibile.

Applicazione

Installazione presso tutti gli edifici pubblici dotati di impianto fotovoltaico di un pannello aggiornato in tempo reale sulla produzione istantanea di energia e sul risparmio di CO₂ emessa in ambiente.

Posizionamento in un luogo ben visibile presso tutti gli edifici comunali della targa energetica dell'edificio.

Posizionamento in un luogo ben visibile a tutti della targa energetica degli edifici privati.

Promotori

Ente comunale e tutti i cittadini che si prestino

Costo

Incentivi comunali (se presenti)

€ Non disponibile

Tempi di attivazione e realizzazione

CRONOPROGRAMMA

Data inizio: Sito Web attivo dal 2012 *Data fine:* Sarà disponibile fino al 2020

	2012		2014				2016				2018				2020				
	X	X																	
Realizzazione del sito	X	X																	
Mantenimento e aggiornamento			X	X	X	X	X	X	X	X	X	X	X	X	X	X	X	X	X

Risultati attesi

Risparmio energetico

--- kWh

Emissioni risparmiate

--- CO₂/anno



6.1.9 Pubblicazioni tecniche

Analogamente ai seminari, di cui possono rappresentare un complemento, anche le pubblicazioni tecniche sono destinate ad un'utenza specializzata e trattano uno specifico argomento in maniera completa. Non è quindi a portata di chiunque, ma solamente di un pubblico specializzato. Visto l'enorme impiego di maestranze qualificate, può essere conveniente anche la partnership con realtà simili o con imprese private.

Obiettivo

Le pubblicazioni tecniche possono essere la somma di quanto discusso all'interno di un seminario, oppure rappresentare la raccolta di determinati argomenti trattati in modo preciso e puntuale, con l'obiettivo di formare ed aggiornare specifiche professionalità.

Soggetti

Essendo gli argomenti specifici e trattati in modo tecnico, non sono alla portata di un'ampia frangia della popolazione, ma solamente a chi è già avvezzo agli argomenti oggetti di pubblicazione. Le stesse

pubblicazioni, avendo temi differenti in tempi diversi, sono destinati a professionisti diversi.

È riproducibile?

Anche questa azione, a patto che vengano affrontati temi differenti, può essere riprodotta in tempi diversi. Si consiglia, dato l'elevato costo delle professionalità coinvolte nella stesura delle pubblicazioni, di affrontare l'investimento in collaborazione con imprese private attive nei campi di volta in volta oggetto di studio oppure con altre strutture di supporto.



Settore informazione - formazione

Azione

Pubblicazioni tecniche

Descrizione

L'Amministrazione intende realizzare una pubblicazione come conclusione della campagna informativa, rivolta a tutte le figure professionali della filiera edile, compresi gli amministratori di condominio, finalizzata a fornire le competenze necessarie e specifiche richieste dalla nuova normativa in materia di risparmio energetico e delle tecnologie disponibili e a rendere pubblico quanto realizzato nell'ambito del Patto dei Sindaci.

Soggetti interessati

Tutti i cittadini e le persone interessate ai temi dell'energia sostenibile.

Applicazione

Realizzazione di una pubblicazione tecnica relativa ai progetti sviluppati nell'ambito del Patto dei Sindaci.

Promotori

Ente comunale

Costo

€ 5.000

Incentivi comunali (se presenti)

Utilizzo del sito web

Ulteriori strumenti attivabili

Tempi di attivazione e realizzazione

CRONOPROGRAMMA

Data inizio: Sito Web attivo dal 2012 Data fine: Sarà disponibile fino al 2020

	2012		2014				2016				2018				2020					
Organizzazione	X	X																		
Attuazione e verifica			X	X	X	X	X	X	X	X	X	X	X	X	X	X	X	X	X	X

Risultati attesi

Risparmio energetico

--- kWh

Emissioni risparmiate

--- CO₂/anno



6.1.10 Gemellaggi “energetici”

Diversi Comuni della Provincia di Bergamo sono già gemellati con altri paesi d'Italia e d'Europa. Il problema dei consumi energetici e delle emissioni in atmosfera e le diverse modalità con cui lo stesso viene affrontato dalle diverse Amministrazioni può diventare il tema di un incontro; può risultare significativo anche il confronto fra l'intera Provincia di Bergamo ed una realtà territorialmente simile incentrato sul tema dell'energia.

Obiettivo

L'obiettivo dei “gemellaggi energetici” aggiunge, agli obiettivi classici di tutti i gemellaggi, anche lo studio e la condivisione delle politiche e delle tecniche affrontate dai diversi attori convocati relativamente al tema della riduzione dei consumi e delle emissioni e all'aumento delle energie da fonti rinnovabili.

Soggetti

I “gemellaggi energetici” trovano le Amministrazioni locali come i soggetti incaricati di affrontare i temi dal

punto di vista politico e di trarre spunti da quanto avviene negli altri paesi; le ricadute a livello di interesse mediatico e anche solo di curiosità possono poi espandersi anche alla popolazione tutta.

È riproducibile?

A cadenza periodica e in sedi diverse è possibile riprodurre l'azione. È necessario che ciascun protagonista del gemellaggio diventi sede di incontri, in modo che si possa realmente “toccare con mano” la realtà, con le sue peculiarità ed implicazioni.



Settore informazione - formazione

Azione

Gemellaggi "energetici"

Descrizione

La riduzione di emissione di CO₂ rappresenta un problema mondiale pertanto l'amministrazione ha in programma un "gemellaggio energetico" con un'altra realtà europea al fine di confrontare le proprie scelte con quelle di una realtà diversa da quella del suo territorio.

Soggetti interessati

Tutti i cittadini e le persone interessate ai temi dell'energia sostenibile.

Applicazione

Programmazione di un incontro con tecnici e cittadini del paese gemellato per discutere sul tema del risparmio energetico e sui differenti metodi di approccio adottati dalle due realtà.

Promotori

Ente comunale

Costo

€ ---

Incentivi comunali (se presenti)

Utilizzo del sito web

Ulteriori strumenti attivabili

Tempi di attivazione e realizzazione

CRONOPROGRAMMA *Data inizio:* Sito Web attivo dal 2012 *Data fine:* Sarà disponibile fino al 2020

	2012		2014				2016				2018				2020					
Organizzazione	X	X																		
Attuazione e verifica			X	X	X	X	X	X	X	X	X	X	X	X	X	X	X	X	X	X

Risultati attesi

Risparmio energetico

--- kWh

Emissioni risparmiate

--- CO₂/anno



6.1.11 Strutture di supporto e di divulgazione

Scrivere e disegnare non basta; molto spesso, per essere convinti dell'utilità di un progetto, è necessario parlare a quattr'occhi con esperti, pur in modo informale, e "toccare con mano" tecnologie, sistemi e tutto quanto attiene all'argomento oggetto del SEAP. La presenza di uno o più punti di supporto e di divulgazione delle tematiche del risparmio energetico e della riduzione delle emissioni può consentire di raggiungere questo obiettivo.

Obiettivo

Attraverso la realizzazione di una struttura di supporto e divulgazione, la cittadinanza ha la possibilità, qualora ne abbia voglia, di entrare a contatto in maniera diretta con tutto quello che riguarda i temi alla base del SEAP e di confrontarsi in modo schietto con esperti del settore. È possibile anche utilizzare una struttura di questo tipo anche come complemento pratico alle attività educative nelle scuole.

Soggetti

I soggetti per cui l'azione risulta progettata sono tutti i cittadini che si trovano combattuti fra l'adozione o meno di una delle azioni di cui ai paragrafi successivi, ma pure

coloro che, anche solo per curiosità, sono interessati a prendere maggiore confidenza con temi, materiali e sistemi suggeriti nel SEAP.

Anche alunni e studenti possono godere di quest'azione come complemento alle attività educative.

È riproducibile?

Le strutture di supporto devono essere mantenute in funzione con continuità se si vuole raggiungere l'obiettivo posto alla base dell'azione.



Settore informazione - formazione

Azione

Strutture di supporto e di divulgazione

Descrizione

L'Amministrazione metterà a disposizione i tecnici per un servizio di consulenza e informazione per permettere di entrare a contatto in maniera diretta con tutto quello che riguarda i temi alla base del SEAP e di confrontarsi in modo schietto con esperti del settore.

Soggetti interessati

Tutti i cittadini e le persone interessate ai temi dell'energia sostenibile.

Applicazione

Attività di consulenza svolta su appuntamento dai tecnici comunali nella fase di valutazione consistente nell'individuazione delle problematiche/opportunità di carattere energetico e in proposte di soluzioni tecnologiche appropriate.

Promotori

Ente comunale (settore servizio ecologia)

Costo **Incentivi comunali (se presenti)**

€ ---

Ulteriori strumenti attivabili

Utilizzo del sito web

Tempi di attivazione e realizzazione

CRONOPROGRAMMA	Data inizio: Sito Web attivo dal 2012												Data fine: Sarà disponibile fino al 2020									
	2012		2014				2016				2018				2020							
Organizzazione	X	X																				
Attuazione e verifica			X	X	X	X	X	X	X	X	X	X	X	X	X	X	X	X	X	X	X	X

Risultati attesi

Risparmio energetico	Emissioni risparmiate
--- kWh	--- CO ₂ /anno



6.2 Settore Pubblico

Il Settore a cui si impone l'obiettivo più rilevante è quello Pubblico, sia per il suo ruolo di esempio nei confronti di cittadini e imprese sia per il diretto controllo che l'Amministrazione può esercitare rispetto all'attuazione delle Azioni previste dal Piano. Per contro, è anche il settore che potrebbe risentire maggiormente degli impedimenti burocratici e dei limiti imposti dal Patto di Stabilità.

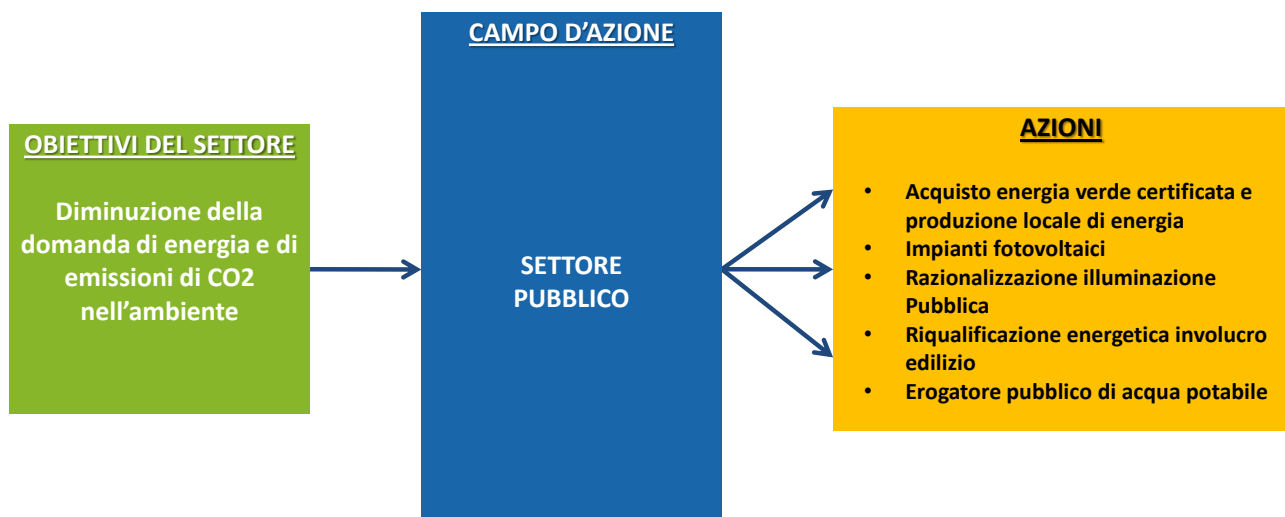
La normativa regionale in Regione Lombardia, in particolare il DGR 8/5018 (BURL 20 luglio 2005) parla chiaro e impone l'obbligo di certificazione energetica nel caso di edifici di proprietà pubblica o adibiti ad uso pubblico, la cui superficie utile superi i 1000 mq.

La targa energetica prodotta in seguito a tale pratica dovrà essere esposta in luogo chiaramente visibile per il pubblico.

La pratica di certificazione energetica negli edifici pubblici o occupati da pubbliche autorità prevede una

serie di passi importantissimi, tra i quali: identificare tutti gli interventi di manutenzione straordinaria su struttura e impianti da applicare per attuare sin da subito un risparmio energetico; verifica e revisione dei contratti di fornitura dell'energia; mantenimento nel tempo e miglioramento delle politiche energetiche.

Le Azioni di seguito riportate sono frutto di un'analisi della consistenza degli edifici di proprietà pubblica, dell'analisi dettagliata dei consumi termici ed elettrici di ciascun edificio e da colloqui tenuti con i tecnici comunali che sono a conoscenza delle problematiche del Comune.





6.2.1 Acquisto energia verde certificata e produzione locale di energia

Interventi che riguardano l'installazione di impianti fotovoltaici sul territorio comunale, sia su edifici pubblici che su coperture di strutture di privati cittadini, ed in generale riguardanti l'incentivazione alla produzione locale, oltre che all'acquisto di una quota parte di energia verde certificata.

Obiettivo

L'obiettivo è legato fondamentalmente all'utilizzo sul territorio comunale di energia prodotta in modo pulito, evitando direttamente alla fonte la produzione di gas ad effetto serra. In particolare l'acquisto di energia verde certificata permette una riduzione del fattore di emissione relativo alla produzione di energia elettrica, non più legato al solo mix energetico nazionale ma anche a quanto presente localmente sul territorio.

Soggetti

I soggetti beneficiari di questi interventi sono sia l'amministrazione pubblica, la quale sottoscrive direttamente i contratti di acquisto dell'energia oltre che

utilizzare quanto prodotto localmente, sia l'intera cittadinanza. Quest'ultima da una parte usufruisce direttamente dei vantaggi dati dalla produzione locale grazie alla realizzazione di impianti fotovoltaici, ma anche indirettamente vista la diminuzione complessiva delle emissioni di gas ad effetto serra.

È riproducibile?

L'installazione degli impianti può essere emulata facilmente sia dai privati cittadini, sia dalle amministrazioni locali dei comuni limitrofi, le quali potrebbero prendere in considerazione anche il replicare i contratti che garantiscono una fornitura di energia da fonti rinnovabili certificate una volta noti i vantaggi.



Settore Pubblico

Azione

Acquisto energia verde certificata e produzione locale di energia

Descrizione

L'azione qui riportata è di carattere generale e comprende tutti gli interventi di installazione di impianti fotovoltaici successivamente scorporati e analizzati nel dettaglio a base al settore di influenza. Si riporta per completezza la metodologia di calcolo utilizzata per la valutazione del nuovo fattore di emissione relativo all'energia elettrica da applicare sul territorio di Bottanuco.

In accordo con le linee guida europee la relazione utilizzata è la seguente:

$$EFE = [(TCE - LPE - GEP) \cdot NEEFE + CO_2LPE + CO_2GEP] / TCE$$

Con **EFE nuovo fattore di emissione locale calcolato pari a 0,388 t/MWh**;

TCE consumo locale di energia elettrica, ricavato dalle proiezioni al 2020;

LPE produzione di energia elettrica locale, in questo caso comprende l'energia prodotta tramite fotovoltaico come descritto successivamente;

GEP energia verde acquistata;

NEEFE fattore di emissione nazionale dell'energia elettrica pari a 0,4 t CO₂ equivalente/MWh prodotto

CO₂LPE e CO₂GEP fattori di emissione rispettivamente per la produzione locale di energia e dell'energia acquistata, in questo caso pari a 0 in quanto provenienti entrambi da fonti rinnovabili.

Interventi in questo senso non garantiscono una riduzione della domanda energetica (sono infatti un modo "pulito" per produrre energia), sebbene siano fondamentali per la diminuzione delle emissioni di gas ad effetto serra.

Soggetti interessati

Ente comunale, tutti gli edifici individuati dalla pubblica amministrazione e tutti i cittadini del Comune di Bottanuco.

Applicazione

- Sottoscrizione di accordi per l'acquisto di energia verde

Promotori

Comune di Bottanuco, Settore lavori pubblici

Costo

Incentivi comunali (se presenti)

€ --



Tempi di attivazione e realizzazione

CRONOPROGRAMMA	Data inizio: 2005				Data fine: 2020															
	2005	2010				2015				2020										
Analisi e raccolta dati	X		X	X	X	X														
Progetto preliminare		X					X	X	X											
Progetto definitivo/eseccutivo		X							X	X	X	X								
Affidamento e conclusione azione		X										X	X	X	X	X				
Verifica		X																X	X	X

Risultati attesi

Risparmio energetico	Emissioni risparmiate	Pay back
319.875,41 kWh	127.950,16 kg CO ₂ /anno	--



6.2.2 Impianti fotovoltaici

Si può senza dubbio affermare che la tecnologia nel campo delle fonti di energia rinnovabili e alternative, ha compiuto enormi progressi. La tecnologia fotovoltaica, ovvero la conversione dell'energia solare (radiazione elettromagnetica) in energia elettrica è in piena fase di lancio per impieghi ordinari. Questa alternativa ecologica si profila estremamente utile anche per gli edifici pubblici.

Obiettivo

Obiettivo di questa azione è l'utilizzo delle coperture degli edifici di proprietà pubblica comunale per la produzione di energia elettrica proveniente da fonti rinnovabili certificate, allo scopo di ridurre l'impatto ambientale dei consumi energetici del Comune.

Altri obiettivi possono essere la promozione di fonti alternative sostenibili per la produzione di energia e l'introduzione nei capitolati di gara di aspetti condizionanti per favorire lo sviluppo di energie rinnovabili da nuove tecnologie.

Soggetti

I soggetti che beneficiano di tale azione sono direttamente la pubblica amministrazione che godrà

direttamente dei benefici economici in bolletta dalla produzione gratuita di energia elettrica da fonte rinnovabile e i relativi incentivi nazionali. Ma indirettamente anche tutta la cittadinanza che riceverà i benefici della sensibile riduzione dell'emissione di CO₂ in atmosfera e accrescerà la propria sensibilità da parte della cittadinanza verso le energie rinnovabili con una più evidente consapevolezza del loro utilizzo e del miglioramento di vita nell'ambiente circostante.

È riproducibile?

L'impianto stesso non è di per se riproducibile ma il meccanismo di emulazione che può instaurare nei cittadini trova proprio nella riproducibilità dell'azione la sua capacità di autoalimentarsi.



Settore Pubblico

Azione

Impianti fotovoltaici

Descrizione

L'amministrazione comunale di Bottanuco, sensibile al problema del risparmio energetico, ha provveduto, a partire dal 2005, all'istallazione di impianti fotovoltaici sulla copertura dei seguenti edifici comunali:

- **Municipio** impianto da 25 kWp
- **Scuola elementare** impianto da 15 kWp
- **Campo sportivo** impianto da 15 kWp
- **Scuola materna** impianto da 15 kWp

Impianti ipotizzati dopo valutazione preliminare

- **Campo sportivo** impianto da 27 kWp
- **Scuola elementare** impianto da 20,61 kWp ad integrazione dell'attuale

Soggetti interessati

Ente comunale, tutti gli edifici individuati dalla pubblica amministrazione e tutti i cittadini del Comune di Bottanuco.

Applicazione

L'Amministrazione pertanto si impegnerà a far predisporre e valutare:

- Il progetto esecutivo degli impianti fotovoltaici;
- Le proposte di contratto di finanziamento tramite terzi, piani economici finanziari per la ESCO e valutazione dei benefici per il Comune;
- I documenti di gara quali bando, capitolato, allegati tecnici descrittivi, proposte di criteri di valutazione col principio dell'offerta economicamente più vantaggiosa.

Promotori

Comune di Bottanuco, Settore lavori pubblici

Costo

Incentivi comunali (se presenti)

€ 176.748,00

Tempi di attivazione e realizzazione

CRONOPROGRAMMA	Data inizio: 2012				Data fine: 2017															
	< 2012	2012				2015				2017										
Analisi e raccolta dati	X			X	X	X	X													
Progetto preliminare		X						X	X	X										
Progetto definitivo/esecutivo			X							X	X	X	X							
Affidamento e conclusione azione			X											X	X	X	X	X		
Verifica			X															X	X	X

Risultati attesi

Energia prodotta	Emissioni risparmiate	Pay back
85.890,00 kWh	33.322,88 kg CO ₂ /anno	7,2 anni



6.2.3 Razionalizzazione illuminazione pubblica

L'illuminazione pubblica ha una funzione indispensabile nella vita sociale e rappresenta per la pubblica amministrazione un investimento dovuto, senza un ritorno economico diretto. Risulta pertanto necessario ottimizzare gli investimenti e la gestione per far sì che i relativi costi incidano il meno possibile sui bilanci pubblici, pur garantendo un servizio efficiente

Obiettivo

Gli attuali orientamenti nella progettazione ed esecuzione degli impianti di illuminazione sono volti al contenimento dei consumi energetici, all'ottimizzazione dei costi di gestione, con massima affidabilità degli impianti, ed alla limitazione della luce dispersa verso il cielo.

Al tale scopo esiste un piano dell'illuminazione P.R.I.C. atto alla razionalizzazione della rete di illuminazione pubblica.

Per ottenere tali risultati l'Amministrazione Pubblica deve impegnarsi a sostituire componenti e sistemi con altri più efficienti (lampade, alimentatori, corpi illuminanti, regolatori); ad adottare sistemi automatici di regolazione, accensione e spegnimento dei punti luce (sistemi di regolazione del flusso, sensori di luminosità); ad installare di sistemi di telecontrollo e di gestione energetica della rete di illuminazione.

Soggetti

I soggetti che beneficiano di tale azione sono direttamente la pubblica amministrazione che godrà direttamente dei benefici economici in bolletta. Ma indirettamente anche tutta la cittadinanza che riceverà i benefici della sensibile riduzione dell'emissione di CO₂ in atmosfera e accrescerà la propria sensibilità da parte della cittadinanza verso le energie rinnovabili con una più evidente consapevolezza del loro utilizzo e del miglioramento di vita nell'ambiente circostante.

È riproducibile?

L'azione non è di per se riproducibile ma il meccanismo di emulazione che può instaurare nelle amministrazioni dei comuni vicini e nei cittadini trova proprio nella riproducibilità dell'azione la sua capacità di autoalimentarsi.



Settore Pubblico

Azione

Razionalizzazione illuminazione pubblica

Descrizione

Illuminazione pubblica

Manutenzione ordinaria e straordinaria ed interventi di ammodernamento e riqualificazione finalizzati al risparmio energetico e alla riduzione dei costi di gestione. L'intervento consiste nell'installazione di lampade di nuova generazione (LED), riduttori di flusso o sistemi di telecontrollo/telegestione che rispettino la normativa vigente in Regione Lombardia.

Da un'analisi delle lampade installate per l'illuminazione pubblica l'Amministrazione Comunale ha individuato complessivamente 111 lampade obsolete o fuori norma che verranno sostituite con altrettante lampade al Sodio ad Alta Previsione.

Soggetti interessati

Comune di Bottanuco, Settore lavori pubblici

Applicazione

L'Amministrazione pertanto si impegnerà a far predisporre e valutare:

- Il progetto esecutivo della riqualificazione dell'illuminazione pubblica;
- Le proposte di contratto di finanziamento tramite terzi, piani economici finanziari per la ESCO e valutazione dei benefici per il Comune;
- I documenti di gara quali bando, capitolato, allegati tecnici descrittivi, proposte di criteri di valutazione col principio dell'offerta economicamente più vantaggiosa.

Promotori

Comune di Bottanuco, Settore lavori pubblici

Costo

€ 56.350,00 [previsti da Amministrazione Comunale]

Tempi di attivazione e realizzazione

CRONOPROGRAMMA	Data inizio: 2012				Data fine: 2017														
	< 2012	2012			2015				2020										
Analisi e raccolta dati	X		X	X	X														
Progetto preliminare		X					X	X	X										
Progetto definitivo/esecutivo			X					X	X	X	X								
Affidamento e conclusione azione			X									X	X	X	X	X			
Verifica			X														X	X	X

Risultati attesi

Risparmio energetico	Emissioni risparmiate	Pay back
20.693,38 kWh	8.028,56 kg CO ₂ /anno	13,3 anni



6.2.4 Riqualificazione energetica involucro edilizio

Un iper-isolamento dell'involucro (chiusure opache e trasparenti a bassa conducibilità termica) porta evidenti vantaggi in fase invernale: tramite serramenti a doppio vetro e pacchetti di parete con ampi spessori di isolante (che sfruttano la tecnologia SR) si può arrivare ad avere un edificio con consumi energetici per il riscaldamento tendenti allo ZERO.

Risulta evidente che una progettazione a "spot" non può essere efficace: l'unico modo per ottenere un edificio efficiente dal punto di vista energetico è procedere con una progettazione totale che considera tutti gli aspetti.

Obiettivo

L'obiettivo è quello di minimizzare le dispersioni termiche invernali degli edifici ad uso pubblico.

Soggetti

Le Amministrazioni Comunali o gli Enti che gestiscono i beni pubblici devono promuovere una "cultura del risparmio energetico" che parte dalla diminuzione dei consumi.

Ridurre le dispersioni termiche in fase invernale è fondamentale, com'è fondamentale considerare il "problema" del surriscaldamento estivo.

È riproducibile?

E' e deve essere riproducibile: la riduzione dei consumi è il primo passo verso l'ottimizzazione energetica. Edifici

già esistenti possono essere "recuperati" termicamente con la realizzazione di cappotti e con la sostituzione di serramenti "migliori". Edifici nuovi possono essere progettati e realizzati sfruttando tecnologie stratificate a secco (Struttura e Rivestimento): pacchetti leggeri e performanti, in cui ogni singolo strato svolge una funzione ben definita, portano a incrementi prestazionali netti ed evidenti. Edifici pubblici resi efficienti a posteriori o progettati da subito per avere bassi consumi devono essere da esempio per la collettività e spingere anche i privati a intraprendere iniziative che, nonostante il costo iniziale spesso non trascurabile, porteranno poi a risparmi economici e a vantaggi ambientali, nonché a un confort abitativo nettamente migliore rispetto alle soluzioni edilizie tradizionali.



Azione

Riqualificazione energetica involucro edilizio

Descrizione

Minimizzare le dispersioni termiche invernali degli edifici ad uso pubblico.

A tale scopo il Comune di Bottanuco intende, nel corso dei prossimi anni, contribuire al miglioramento delle prestazioni energetiche degli edifici di proprietà attraverso diversi interventi, tra cui:

Serramenti: Nel caso di presenza di vetri singoli, infissi vecchi e senza taglio termico o a scarsa tenuta si è ipotizzata la sostituzione con nuovi basso emissivi con taglio termico e valore di trasmittanza inferiore al limite imposto da Regione Lombardia (zona climatica E: $U_{lim} = 2,20 \text{ W/m}^2\text{K}$)

Pareti esterne : Le pareti che confinano con l'esterno possono essere efficacemente isolate con un cappotto (sp. 8-12 cm) in polistirene (zona climatica E: $U_{lim} = 0,34 \text{ W/m}^2\text{K}$)

Cassonetti: I cassonetti per le tapparelle costituiscono un ponte termico non trascurabile inoltre, se non sono a tenuta, consentono l'ingresso non controllato di aria fredda dall'esterno. (zona climatica E: $U_{lim} = 1-2 \text{ W/m}^2\text{K}$)

Copertura: L'isolamento della copertura dell'edificio, oltre a consentire una riduzione dei consumi energetici per il riscaldamento, permette di migliorare notevolmente il comfort dell'ambiente anche nel periodo estivo. (zona climatica E: $U_{lim} = 0,30 \text{ W/m}^2\text{K}$)

Basamento: Anche la parte inferiore degli edifici è soggetta a dispersioni termiche, in particolare se si tratta di chiusure confinanti con vespai aerati, o interrati e scantinati non riscaldati. (zona climatica E $U_{lim} = 0,33 \text{ W/m}^2\text{K}$)

Valvole termostatiche: con una spesa modesta consentono di risparmiare circa il 3% dell'energia necessaria per il riscaldamento. Per un effettivo risparmio è consigliabile l'adozione di valvole termostatiche su cui una volta impostato il valore della temperatura dell'ambiente, questo sia fisicamente modificabile solo dal tecnico.

Caldaia a condensazione: In presenza di generatori obsoleti, non isolati termicamente, non in grado di modulare la potenza erogata, con bassi rendimenti di combustione è economicamente conveniente la sostituzione dello stesso con una caldaia a condensazione. Questa consente rendimenti maggiori che portano a risparmi pari al 5-15%.

Per quanto riguarda la sostituzione dei generatori di calore, dal 2005 ad oggi l'Amministrazione Comunale ha già provveduto alla sostituzione di tutte le caldaie con nuovi modelli a condensazione, a meno del generatore a servizio della scuola elementare e campo sportivo, ma comunque prevista. Per quanto riguarda l'edificio comunale, questi utilizza per il riscaldamento una caldaia murale a condensazione con potenza 115 kW mentre per la scuola materna è installata una potenza complessiva di 100 kW.

Gli interventi proposti sugli edifici di proprietà comunale vengono riportati di seguito:

- **Municipio**, sostituzione dei serramenti e generatore di calore già sostituito con caldaia a condensazione
- **Ex Municipio**, sostituzione dei serramenti
- **Centro anziani**, isolamento della copertura, realizzazione di un cappotto esterno e sostituzione dei serramenti
- **Scuola elementare**, sostituzione del generatore di calore, a servizio anche del centro sportivo, isolamento della copertura e del cappotto interno, sostituzione dei serramenti
- **Scuola materna**, sostituzione dei serramenti e isolamento della copertura e delle superfici verticali opache, il generatore di calore è già stato sostituito con una caldaia a condensazione
- **Palestra comunale**, realizzazione di un cappotto interno e generatore di calore già sostituito con una caldaia a condensazione.



Soggetti interessati

Ente comunale, tutti gli edifici individuati dalla Pubblica Amministrazione.

Applicazione

L'Amministrazione pertanto si impegnerà a far predisporre e valutare:

- I progetti esecutivi di ciascuna riqualificazione;
- I documenti di gara quali bando, capitolato, allegati tecnici descrittivi, proposte di criteri di valutazione col principio dell'offerta economicamente più vantaggiosa.

Promotori

Comune di Bottanuco, Settore lavori pubblici

Costo

€ 949.408,94

Tempi di attivazione e realizzazione

CRONOPROGRAMMA	Data inizio: 2012				Data fine: 2020			
	< 2012	2012	2014	2016	2018	2020		
Analisi e raccolta dati		X X X X						
Progetto preliminare			X X X					
Progetto definitivo/esecutivo				X X X X				
Affidamento e conclusione azione					X X X X X			
Verifica							X X X	

Risultati attesi

Risparmio energetico	Emissioni risparmiate	Pay back
66.923,58 kWh	13.518,56 kg CO ₂ /anno	--- anni



6.2.5 Installazione erogatori pubblici di acqua potabile

Le “Case dell’acqua” rappresentano un piccolo ma concreto esempio di sostenibilità, grazie al quale le abitudini di migliaia di persone cambiano, viene fornita acqua di qualità, si risparmia e si dà una mano all’ambiente, diminuendo la produzione e la circolazione di plastica e, quindi, le emissioni di CO₂ in atmosfera.

Obiettivo

Si evita di produrre (e smaltire) 20 tonnellate di Pet e, di conseguenza, si risparmiano 35 tonnellate di petrolio e 300 metri cubi di acqua. Trentacinque tonnellate di petrolio, tradotte in emissioni in atmosfera, corrispondono a circa 30 tonnellate di CO₂ e 350 chilogrammi di monossido di carbonio.

Soggetti

Le Amministrazioni Comunali o gli Enti che gestiscono i beni pubblici devono promuovere una “cultura del risparmio energetico” che include anche le abitudini quotidiane.

I soggetti interessati quindi sono sia le amministrazioni comunali o gli enti che gestiscono i beni pubblici che i privati cittadini che si fruiscono del servizio.

È riproducibile?

È certamente riproducibile: può diventare punto cittadino di aggregazione e di socializzazione, elemento del nuovo paesaggio urbano, luogo di diffusione della comunicazione tra Comune e cittadini, esempio concreto di promozione di comportamenti sostenibili dal punto di vista ambientale. La “Casa dell’acqua”, infine, è anche l’occasione per ripristinare un rapporto fiduciario tra il pubblico (il gestore del servizio) e il cittadino (utente)



Settore Pubblico

Azione

Installazione erogatori pubblici di acqua potabile

Descrizione

Impianto per la produzione e distribuzione di acqua naturale e frizzante, dotato delle tecnologie più avanzate e studiato per un buon inserimento nel contesto ambientale. L'impianto fornisce acqua naturale e frizzante, sia a temperatura ambiente che refrigerata. L'erogazione viene attivata con un tasto elettronico in acciaio inox. Il progetto prevede la realizzazione di un locale chiuso contenente le apparecchiature produttive, dove sono ubicati i due erogatori di distribuzione dell'acqua.

Soggetti interessati

Ente comunale, tutti gli edifici individuati dalla Pubblica Amministrazione.

Applicazione

L'Amministrazione pertanto si impegnerà a far predisporre e valutare:

- Il progetto esecutivo relativi alla realizzazione dell'opera;
- I documenti di gara quali bando, capitolato, allegati tecnici descrittivi, proposte di criteri di valutazione col principio dell'offerta economicamente più vantaggiosa.

Promotori

Comune di Bottanuco, Settore lavori pubblici

Costo

€ ---

Tempi di attivazione e realizzazione

CRONOPROGRAMMA	Data inizio: 2012				Data fine: 2020			
	< 2012	2012	2014	2016	2018	2020		
Analisi e raccolta dati		X X X X						
Progetto preliminare			X X X					
Progetto definitivo/esecutivo				X X X X				
Affidamento e conclusione azione					X X X X X			
Verifica							X X X	

Risultati attesi

Risparmio energetico	Emissioni risparmiate	Pay back
Non quantificabile	8.746,30 kg CO ₂ /anno	--

6.3 Settore Residenziale

Il settore residenziale è un settore che incide sensibilmente sulla produzione di CO₂ immessa nell'atmosfera e sull'aumento dei consumi conseguente al riscaldamento e al raffrescamento dei locali interni.

Un primo intervento è quello di intervenire sull'inerzia termica dell'edificio attraverso:

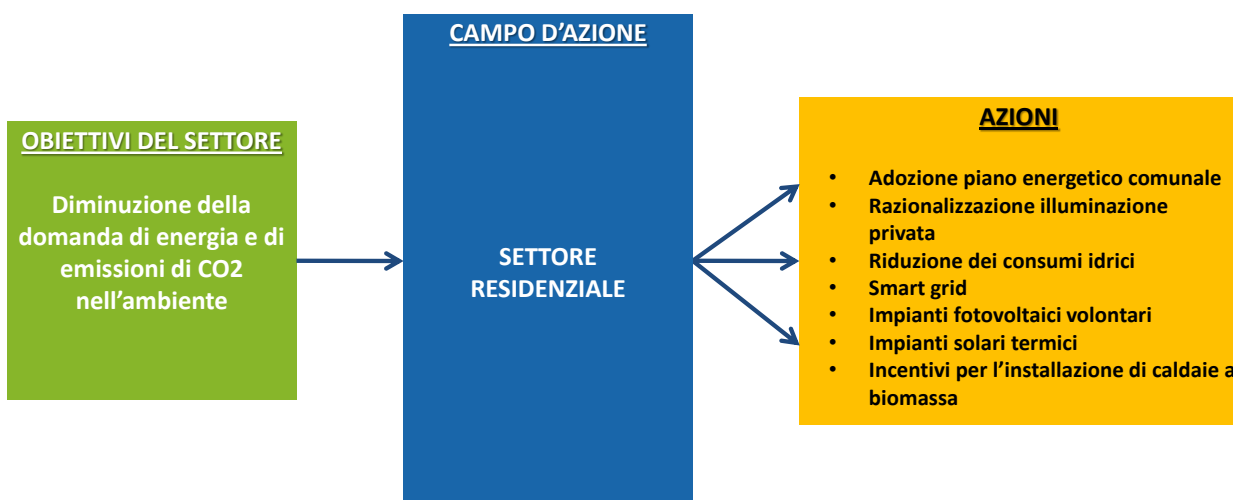
- l'incremento di isolante nelle pareti e nelle coperture,
- la sostituzione di vetri singoli con vetri doppi e serramenti a taglio termico
- l'adozione di sistemi di ventilazione meccanica con recupero di calore.

Un ulteriore passo consiste nelle operazioni di ammodernamento degli impianti tecnologici diffuso su tutto il territorio comunale agendo in prevalenza sulla sostituzione di caldaie a basso rendimento con caldaie ad elevata efficienza, sia su caldaie di impianti autonomi, sia su caldaie centralizzate condominiali.

Nel caso delle caldaie autonome si ritiene la sostituzione dei termosifoni classici con un sistema di distribuzione del calore a bassa temperatura (pannelli radianti) che possa consentire ulteriori risparmi.

Alcuni degli interventi proposti potranno trasformarsi da interventi volontari a interventi cogenti o interventi incentivati, qualora l'Amministrazione Comunale decida di includere nel Regolamento Urbanistico ed Edilizio (RUE) strumenti a favore dell'efficienza energetica. Lo studio dell'orientamento, della geometria dell'edificio e l'uso di serre captanti sono solo alcuni esempi.

Uno strumento fondamentale su cui basare gli interventi di riqualificazione è la certificazione energetica che le Amministrazioni Comunali dovranno richiedere ai progettisti per i nuovi interventi o per interventi di manutenzione sull'esistente





6.3.1 Adozione del piano energetico comunale

*Tutti gli edifici devono essere progettati in modo da garantire elevati livelli di comfort con consumi energetici ridotti e il maggiore sfruttamento possibile degli apporti energetici gratuiti.
Il parametro indicatore dell'efficienza energetica degli edifici è il fabbisogno per climatizzazione invernale EPH, che esprime il fabbisogno per riscaldamento invernale in kWh/m².*

Obiettivo

L'obiettivo è quello di minimizzare le dispersioni termiche invernali degli edifici di proprietà privata, ottimizzare l'uso dell'energia aumentando al massimo il rendimento degli impianti termici, riducendo quindi i consumi pur mantenendo uno standard di qualità abitativa alta all'interno degli edifici. Importante non è solo la fase invernale (di riscaldamento): spesso il raffrescamento è sottovalutato, ma è la componente di spesa energetica maggiore.

Soggetti

È importante che i singoli privati si attengano alle norme previste dal piano energetico comunale dialogando con

tecnici e progettisti per l'ottenimento indicati dal piano energetico.

Anche l'Amministrazione Comunale deve concorrere a promuovere tali sistemi e prevedere norme e incentivi per la concreta attuazione del piano.

È riproducibile?

È certamente riproducibile: ogni intervento su ogni singolo edificio va programmato secondo le direttive di riduzione dei consumi energetici riportati nello strumento di pianificazione.



Azione

Adozione del piano energetico comunale

Descrizione

Considerato il peso del settore residenziale nelle emissioni globali di CO₂, l'Amministrazione Comunale deve prevedere di integrare il Regolamento Edilizio con uno specifico Allegato per l'efficienza energetica degli edifici.

L'Amministrazione Comunale di Bottanuco ha già provveduto ad adottare delle direttive in materia di contenimento energetico all'interno del suo regolamento edilizio ma intende valutare la possibile integrazione e aggiornamento con le linee guida messe a disposizione dalla struttura di supporto (Provincia di Bergamo).

Tale strumento normativo conterrà metodologie e parametri da rispettare per la progettazione delle nuove costruzioni e delle ristrutturazioni di tutti gli edifici localizzati nel territorio comunale. L'Allegato garantirà migliori livelli di comfort termico abitativo congiuntamente alla riduzione dei consumi energetici per il riscaldamento e la produzione di acqua calda sanitaria. In particolare saranno incentivate le azioni volte allo sfruttamento degli apporti energetici gratuiti e all'utilizzo di energia derivante da fonti rinnovabili, in vista dell'obiettivo degli edifici "a energia quasi zero" previsto dalla Direttiva 2010/31/UE a partire dal 31 dicembre 2020.

Attualmente, il parametro indicatore dell'efficienza energetica degli edifici è il fabbisogno per la climatizzazione invernale EP_H, che esprime il fabbisogno per riscaldamento invernale in kWh/m² per anno. A seguito delle future regolamentazioni energetiche derivanti dall'obiettivo "zero energia", è peraltro probabile che a tale parametro se ne aggiungano altri che riguardano la climatizzazione estiva, i consumi elettrici, ecc.

L'azione interesserà sia le nuove costruzioni che la riqualificazione dell'edilizia esistente.

1) Per quanto riguarda le nuove costruzioni, l'Allegato conterrà alcune norme cogenti in materia di efficienza energetica e di produzione di energia da fonti rinnovabili integrate all'involucro. Tali norme saranno armonizzate a quelle nazionali e regionali, ma al tempo stesso imporranno limiti di prestazione più stringenti al fine di dirigere il mercato delle costruzioni verso pratiche più virtuose.

Oltre a questo, al fine di incentivare la costruzione ad alte prestazioni energetiche (classi A e B), o a zero energia, l'Amministrazione Comunale potrà mettere a disposizione incentivi di tipo economico, ad esempio sugli oneri di urbanizzazione primaria e secondaria, oppure di tipo volumetrico, concedendo aumenti del volume edificabile nei limiti previsti dalle normative regionali.

Tali incentivi saranno riferiti ad un mix di requisiti riferiti ai seguenti aspetti:

- integrazione delle risorse rinnovabili;
- scelta di materiali a basso impatto ambientale;
- risparmio idrico;
- qualità ambientale degli spazi interni.

Il meccanismo incentivante prevedrà "classi di qualità ambientale volontaria", definite dai requisiti soddisfatti e dai relativi livelli di prestazione: tali classi daranno titolo agli incentivi, opportunamente graduati.

2) Nel caso degli edifici esistenti, l'obiettivo strategico è quello di ridurre i consumi attuali puntando, ragionevolmente, al raggiungimento della classe energetica B (cioè da 1/4 a 1/5 del consumo attuale). La fattibilità economica degli interventi di riqualificazione passa necessariamente attraverso meccanismi che, nelle condizioni economiche attuali, non possono consistere in incentivi a fondo perduto o sovvenzioni pubbliche di qualunque natura. Si possono quindi immaginare diverse modalità di incentivazione potenzialmente efficaci:

- meccanismi finanziari, ad esempio fondi rotazionali che siano avviati da enti pubblici, da fondazioni bancarie, ecc. e che prevedano restituzioni con modalità agevolate. Tali interventi possono riguardare privati cittadini già interessati a intervenire su edifici di proprietà, con prospettive pluriennali di rientro



dall'investimento;

- interventi da parte di ESCO, che probabilmente si concentrerebbero sulle misure attualmente più redditizie (sostituzione degli impianti di riscaldamento, sostituzione dei serramenti, ecc.);
- incentivi volumetrici da usare direttamente in sito, per generare unità abitative da rivendere per pagare le spese di riqualificazione. I volumi aggiuntivi potrebbero tradursi in volumi accostati o sovrapposti a quelli esistenti. La fattibilità economica degli interventi dipenderà dall'andamento del mercato immobiliare (domanda di abitazioni e prezzi di mercato), dalla dimensione degli edifici da riqualificare e dai limiti urbanistici presenti (eventualmente da modificare se necessario);
- incrementi volumetrici "virtuali" da rivendere su un "mercato dei diritti volumetrici" da creare appositamente. Gli interventi di riqualificazione potrebbero generare diritti volumetrici (incentivi) non utilizzabili direttamente in sito (a seguito di vincoli urbanistici, paesaggistici, di opportunità, ecc.): in questo caso, i volumi potrebbero essere "spostati" su altre aree ed essere eventualmente raggruppati con volumi virtuali provenienti da molteplici interventi di riqualificazione. Questo tipo di incentivo potrebbe essere interessante per proprietari di edifici che intendano ristrutturarli e per società di diritto privato (immobiliari, ESCO, ecc.) interessate ad acquisire volumetrie da rivendere.

Entrambi gli incentivi volumetrici citati richiedono un attento sistema di controllo dell'esecuzione degli interventi di riqualificazione a garanzia della rispondenza tra progetto e realizzazione; inoltre, l'Amministrazione pubblica dovrebbe implementare un sistema di gestione del "mercato delle volumetrie" a tutela degli obiettivi di interesse pubblico delle operazioni (il settore pubblico concede volumi, da realizzare a consumo energetico bassissimo o nullo, in cambio di una riduzione delle emissioni nocive di cui beneficia la collettività).

Soggetti interessati

I soggetti per cui l'azione risulta progettata sono tutti i cittadini del Comune di Bottanuco.

Applicazione

L'Amministrazione pertanto si impegnerà a predisporre, approvare e far rispettare il piano energetico in tutte le sue parti.

Promotori

Struttura di Supporto: Provincia di Bergamo Comune di Bottanuco, Settore edilizia privata

Costo

€ --

Tempi di attivazione e realizzazione

CRONOPROGRAMMA	Data inizio: 2012					Data fine: 2013																						
	< 2012	2012					2013																					
Definizione dei contenuti				X	X	X	X	X																				
Redazione																		X	X	X	X							
Applicazione																				X	X	X	X					
Verifica																							X	X	X	X	X	X

Risultati attesi

Risparmio energetico	Emissioni risparmiate
9.930.973,49 kWh	2.006.056,64 CO ₂ /anno



6.3.2 Efficienza dell'illuminazione privata

L'illuminazione ha una funzione indispensabile nella vita familiare. Risulta pertanto necessario ottimizzare la gestione per far sì che i relativi costi incidano il meno possibile sui bilanci privati, pur garantendo un servizio efficiente. A tale scopo la promozione dell'uso delle lampade fluorescenti compatte (FCL) e la distribuzione di lampadine gratuite alle famiglie da parte del Comune incentiva la sostituzione di quelle ad incandescenza e riduce i consumi di energia elettrici.

Obiettivo

Ridurre i consumi elettrici di un'abitazione durante il suo normale utilizzo.

Soggetti

Le famiglie devono essere indirizzate fin da subito ad acquistare utilizzatori a basso consumo energetico. La cultura del risparmio energetico spesso si scontra col maggior costo iniziale dell'elettrodomestico.

È riproducibile?

Comprare apparecchi a basso consumo conviene sempre, anche se il prezzo d'acquisto è superiore ad apparecchi

similari, ma meno efficienti. Il maggior costo iniziale, infatti, verrà ammortizzato nel tempo grazie al risparmio di energia. Dal punto di vista ecologico è invece sconsigliato sostituire apparecchi che hanno solo pochi anni di vita con altri a basso consumo, poiché anche la produzione delle materie prime, l'assemblaggio e il trasporto dei nuovi prodotti, nonché lo smaltimento di quelli vecchi, implicano un consumo di energia. È fondamentale prevedere fin dalla nascita dell'edificio l'acquisto di utilizzatori a basso consumo; per quanto riguarda l'esistente bisognerà man mano sostituire gli apparecchi alla fine del loro ciclo di vita.



Settore Residenziale

Azione																				
Efficienza dell'illuminazione privata																				
Descrizione																				
Promozione dell'uso delle lampade fluorescenti compatte (FCL), attraverso la distribuzione di lampadine gratuite alle famiglie, per incentivare la sostituzione di quelle ad incandescenza e ridurre i consumi di energia elettrica.																				
Soggetti interessati																				
I soggetti per cui l'azione risulta progettata sono tutti i cittadini del Comune di Bottanuco.																				
Applicazione																				
La Amministrazione Comunale si impegnerà a fare campagne di distribuzione di lampade ad alta efficienza e basso consumo energetico.																				
Promotori																				
Comune di Bottanuco, Settore edilizia privata																				
Costo																				
€ 12.558																				
Tempi di attivazione e realizzazione																				
CRONOPROGRAMMA	Data inizio: 2012								Data fine: 2020											
	< 2012	2012			2014			2016			2018			2020						
Analisi e raccolta dati	X			X	X	X	X	X	X	X										
Affidamento e conclusione azione		X									X	X	X	X	X	X	X	X		
Verifica			X															X	X	X
Risultati attesi																				
Risparmio energetico	Emissioni risparmiate																			
187.287,88 kWh	72.662,39 CO ₂ /anno																			



6.3.3 Riduzione dei consumi idrici

Acqua, elemento essenziale per la sopravvivenza dell'uomo e della terra che per sua natura, è capace di farsene propria fino al 95% .

Il progresso preso per mano dall'uomo ha modificato questo delicato equilibrio generando un progressivo esaurimento delle scorte idriche. Un esempio lo si riscontra nelle città a media urbanizzazione, dove solo il 10% viene assorbito dal suolo mentre il restante 90% cade sui tetti e sulle strade andando così ad alimentare la rete fognaria più volte sottodimensionata.

L'ingegno e la realizzazione di sistemi atti al risparmio idrico sono scelte che porterebbero un beneficio economico ed ecologico. Il risparmio, per uso non alimentare, sul consumo di acqua potabile può avvenire mediante lo stoccaggio ed il successivo utilizzo delle acque piovane ricadenti sulle coperture dei fabbricati convogliando le tubazioni pluviali in vasche di stoccaggio completamente interrato, dotate di filtri e poste nelle vicinanze dell'abitazione. Un ulteriore risparmio sul consumo di acqua potabile all'interno dell'unità abitativa è quella di dotare i rubinetti di riduttori di flusso i quali garantirebbero un risparmio pari al 20%.

Obiettivo

L'obiettivo è quello di ottimizzare e minimizzare l'uso dell'acqua potabile sfruttando le acque meteoriche o di riciclo (acque saponate recuperate dagli scarichi dei lavabi opportunamente filtrate) riducendo quindi l'uso di acqua potabile per usi diversi da quello alimentare tra cui l'irrigazione del giardino o il lavaggio dell'autoveicolo.

Soggetti

Per raggiungere l'obiettivo è importante che tra i soggetti, tecnico e singolo privato, ci sia un dialogo per focalizzare l'intenzione di realizzare uno degli impianti sopra previsti.

Anche l'amministrazione comunale, quale terzo soggetto, deve concorrere a promuovere tali sistemi e prevederne l'installazione nelle abitazioni nuove ed esistenti.

È riproducibile?

È certamente riproducibile e vantaggioso in tutti i casi in cui l'uso di acqua potabile è massiccio: recuperare le acque meteoriche dalle strade per utilizzarle nell'irrigazione di parchi pubblici e giardini di edifici comunali porta un risparmio economico. L'installazione di impianti di stoccaggio e depurazione può non risultare conveniente negli edifici in cui l'uso non sanitario di acqua non sia massiccio: in questi casi si può comunque prevedere degli impianti di riciclo che riempiano le cassette dei WC con le acque di scarico dei lavabi.



Settore Residenziale

Azione

Riduzione dei consumi idrici

Descrizione

Distribuzione di erogatori a Basso Flusso – EBF e di informativa inerente l'uso intelligente dell'acqua potabile. Stoccaggio ed successivo utilizzo delle acque piovane ricadenti sulle coperture dei fabbricati. Il sistema consiste nel convogliare le tubazioni pluviali in vasche di stoccaggio completamente interrato, dotate di filtri e poste nelle vicinanze dell'abitazione. Si prevedono due possibilità di utilizzo dell'acqua meteorica: l'irrigazione dei giardini oppure il riutilizzo combinato anche per le cassette WC, la pulizia delle superfici, etc. È anche possibile realizzare impianti di raccolta e riutilizzo che "riciclino" l'acqua dei lavabi per gli scarichi dei WC.

Soggetti interessati

Tutti i cittadini del Comune di Bottanuco.

Applicazione

Distribuzione di erogatori a Basso Flusso – EBF e di informativa inerente l'uso intelligente dell'acqua potabile. Stoccaggio ed successivo utilizzo delle acque piovane ricadenti sulle coperture dei fabbricati. Il sistema consiste nel convogliare le tubazioni pluviali in vasche di stoccaggio completamente interrato, dotate di filtri e poste nelle vicinanze dell'abitazione. Si prevedono due possibilità di utilizzo dell'acqua meteorica: l'irrigazione dei giardini oppure il riutilizzo combinato anche per le cassette WC, la pulizia delle superfici, etc. È anche possibile realizzare impianti di raccolta e riutilizzo che "riciclino" l'acqua dei lavabi per gli scarichi dei WC.

Promotori

Comune di Bottanuco, Settore edilizia privata

Costo

€ 8.970,00

Tempi di attivazione e realizzazione

CRONOPROGRAMMA	Data inizio: 2012								Data fine: 2016									
	< 2012		2012						2016									
	X		X	X	X	X	X	X										
Analisi e raccolta dati	X		X	X	X	X	X	X										
Affidamento e conclusione azione		X							X	X	X	X	X	X	X			
Verifica			X													X	X	X

Risultati attesi

Risparmio energetico	Emissioni risparmiate
1.291,68 kWh	260,92 CO ₂ /anno



6.3.4 Smart Grid

Una smart grid è una rete cosiddetta "intelligente" per la distribuzione di energia elettrica. Gli eventuali surplus di energia di alcune zone vengono ridistribuiti, in modo dinamico ed in tempo reale, in altre aree. Queste reti sono regolate da software di gestione uniti a contatori intelligenti. Nella smart grid viene realizzato un controllo ad Informazione, possiede strumenti di monitoraggio intelligenti per tenere traccia di tutto il flusso elettrico del sistema, come pure strumenti per integrare energia rinnovabile nella rete. Quando il costo dell'energia diventa minore, una smart grid può ad esempio decidere di attivare processi industriali oppure elettrodomestici casalinghi.

Obiettivo

Rete comune in grado di fare interagire produttori e consumatori, di determinare in anticipo le richieste di consumo e di adattare con flessibilità la produzione e il consumo di energia elettrica. Una rete che si compone di tante piccole reti tra loro collegate in grado di comunicare scambiando informazioni sui flussi di energia, gestendo con migliore efficienza i picchi di richiesta, evitando interruzioni di elettricità e riducendo il carico ove necessario.

Soggetti

I soggetti per cui l'azione risulta progettata sono tutti gli utilizzatori sul territorio comunale, chi invece deve concretamente intervenire sono tecnici e Consiglio Comunale.

È riproducibile?

L'azione di per se non è riproducibile, ma può generare il meccanismo di emulazione nelle amministrazioni dei comuni vicini.



Settore Residenziale

Azione

Smart grid

Descrizione

Rete comune in grado di fare interagire produttori e consumatori, di determinare in anticipo le richieste di consumo e di adattare con flessibilità la produzione e il consumo di energia elettrica. Una rete che si compone di tante piccole reti tra loro collegate in grado di comunicare scambiando informazioni sui flussi di energia, gestendo con migliore efficienza i picchi di richiesta, evitando interruzioni di elettricità e riducendo il carico ove necessario.

Soggetti interessati

Tutti i cittadini del Comune di Bottanuco.

Applicazione

Benefici che portano

- all'efficienza del sistema energetico,
- a una migliore gestione della domanda e di offerta di energia,
- a una riduzione delle perdite di energia dovuta a frodi e a guasti tecnici,
- alla possibilità di poter programmare il consumo in diverse fasce orarie,
- a poter attivare servizi a valore aggiunto
- alla diffusione di veicoli elettrici con relativi punti di ricarica interconnessi con la rete elettrica
- al coinvolgimento sempre più ampio di piccoli e medi consumatori per la produzione di energia elettrica da diverse fonti rinnovabili
- alla riduzione delle emissioni di CO₂

Promotori

Enti gestori dell'energia

Costo

€ ---

Tempi di attivazione e realizzazione

CRONOPROGRAMMA	Data inizio: 2012					Data fine: 2020				
	< 2012	2012	2013	2014	2015	2016	2017	2018	2019	2020
Analisi e raccolta dati		X	X	X	X	X				
Progetto preliminare					X	X	X			
Progetto definitivo/esecutivo						X	X	X	X	
Affidamento e conclusione azione								X	X	X
Verifica										X

Risultati attesi

Risparmio energetico	Emissioni risparmiate
499.434,34 kWh	193.766,37 CO ₂ /anno



6.3.5 Impianti fotovoltaici volontari

Si può senza dubbio affermare che la tecnologia nel campo delle fonti di energia rinnovabili e alternative, ha compiuto enormi progressi. La tecnologia fotovoltaica, ovvero la conversione dell'energia solare (radiazione elettromagnetica) in energia elettrica è in piena fase di lancio per impieghi ordinari. Questa alternativa ecologica si profila estremamente utile anche per gli edifici privati.

Obiettivo

Obiettivo di questa azione è l'utilizzo delle coperture degli edifici di proprietà privata per la produzione di energia elettrica proveniente da fonti rinnovabili certificate, allo scopo di ridurre l'impatto ambientale dei consumi energetici del Comune.

Altri obiettivi possono essere la promozione di fonti alternative sostenibili per la produzione di energia e l'introduzione nei capitolati di gara di aspetti condizionanti per favorire lo sviluppo di energie rinnovabili da nuove tecnologie.

Soggetti

I soggetti che beneficiano di tale azione sono direttamente i singoli privati che godrà direttamente dei benefici economici in bolletta dalla produzione gratuita di energia elettrica da fonte rinnovabile e i relativi

incentivi nazionali. Ma indirettamente anche tutta la comunità che riceverà i benefici della sensibile riduzione dell'emissione di CO₂ in atmosfera e accrescerà la propria sensibilità verso le energie rinnovabili con una più evidente consapevolezza del loro utilizzo e del miglioramento di vita nell'ambiente circostante.

È riproducibile?

L'azione è essere riproducibile da parte di quei cittadini che hanno edifici con caratteristiche che permettano l'installazione di impianti fotovoltaici.



Settore Residenziale

Azione

Impianti fotovoltaici volontari

Descrizione

Privati cittadini decidono di installare sui propri tetti impianti fotovoltaici per cercare di abbattere i costi di energia elettrica dei propri edifici.

Ad oggi il totale di sistemi installati nel Comune di Bottanuco presso strutture private corrisponde a 27 impianti per una potenza totale di 127,34 kWp.

Sulla base dei dati relativi alla potenza installata annualmente dal 2005 ad oggi, forniti online dal Gestore dei Servizi Energetici (GSE), è stata effettuata una stima della potenzialità ipotizzata al 2020. In tale valutazione si è considerato un incremento di potenziale installato di 95,50 kWh, per un aumento complessivo al 2020 di 222,84 kWp.

Soggetti interessati

Tutti i cittadini del Comune di Bottanuco.

Applicazione

Benefici che portano

- riduzione costi
- a una migliore gestione della domanda e di offerta di energia,
- a una riduzione delle perdite di energia dovuta a frodi e a guasti tecnici,
- al coinvolgimento sempre più ampio di piccoli e medi consumatori per la produzione di energia elettrica da diverse fonti rinnovabili
- alla riduzione delle emissioni di CO₂

Promotori

Enti gestori dell'energia

Costo

€ 382.017,00

Tempi di attivazione e realizzazione

CRONOPROGRAMMA	Data inizio: 2012					Data fine: 2017																		
	< 2012	2012					2017																	
Definizione dei contenuti	X			X	X	X	X	X																
Redazione		X								X	X	X	X											
Applicazione			X											X	X	X	X							
Verifica			X															X	X	X	X	X	X	X

Risultati attesi

Risparmio energetico

233.958,41 kWh

Emissioni risparmiate

90.779,71 kg CO₂/anno



6.3.6 Impianti solari termici

Come per gli impianti solari fotovoltaici, anche i solari termici garantiscono notevoli risparmi di energia primaria per la produzione di acqua calda sanitaria, e sono sempre più utilizzati sia nelle nuove costruzioni sia nella ristrutturazione dei vecchi immobili per i quali si vogliono garantire maggiori prestazioni e minori consumi.

Obiettivo

Obiettivo di questa azione è l'utilizzo delle coperture degli edifici di proprietà privata per la produzione di energia termica proveniente da fonti rinnovabili certificate, allo scopo di ridurre l'impatto ambientale dei consumi energetici.

Soggetti

I soggetti beneficiari di questo intervento sono direttamente i privati cittadini che andranno a installare tali impianti sulle coperture degli edifici di loro proprietà,

soprattutto per quanto riguarda il risparmio sia economico che energetico. Indirettamente, evitando la combustione di combustibili per la produzione di acqua calda sanitaria, si hanno meno emissioni in atmosfera con un vantaggio per l'intera cittadinanza.

È riproducibile?

L'azione è essere riproducibile da parte di quei cittadini che hanno edifici con caratteristiche che permettano l'installazione di impianti solari termici.


Settore Residenziale
Azione

Installazione di privati cittadini di impianti solari termici sulla copertura delle abitazioni, per la produzione di acqua calda sanitaria, evitando il consumo di energia primaria e di conseguenza limitando le immissioni in atmosfera dei gas ad effetto serra.

I risparmi in termini di CO₂ equivalente evitata sono calcolati ipotizzando che il quantitativo di combustibile risparmiato sia interamente riconducibile al gas naturale.

Soggetti interessati

Tutti i cittadini del Comune di Bottanuco.

Applicazione

Benefici che portano

- riduzione costi
- a una migliore gestione della domanda e di offerta di energia
- a una riduzione delle perdite di energia dovuta a frodi e a guasti tecnici
- alla riduzione delle emissioni di CO₂

Promotori

Enti gestori dell'energia, soggetti terzi operanti nell'ambito energetico.

Costo
Incentivi comunali (se presenti)

€ -

Tempi di attivazione e realizzazione

CRONOPROGRAMMA	Data inizio: 2012					Data fine: 2017																			
	< 2012	2012					2017																		
Definizione dei contenuti	X			X	X	X	X	X																	
Redazione		X									X	X	X	X											
Applicazione			X												X	X	X	X							
Verifica			X																X	X	X	X	X	X	X

Risultati attesi

Energia risparmiata	Emissioni risparmiate
326.508,00 kWh	126.675,85 kg CO ₂ /anno



6.3.7 Incentivi per l'installazione di caldaie a biomassa

L'impiego di caldaie che utilizzino come combustibile cippato in alternativa ai combustibili tradizionali permettono un risparmio in termini di CO2 equivalente grazie all'utilizzo di una fonte rinnovabile. Maggiori benefici derivano dall'utilizzo di biomasse prodotte localmente, dal momento in cui in questo modo il fattore di emissione ad esse legato è pari a zero.

Obiettivo

L'obiettivo è quello di incentivare i privati cittadini all'installazione di caldaie a biomassa nelle proprie abitazioni. L'intervento non è mirato principalmente alla riduzione dei consumi quanto alla diminuzione delle emissioni, utilizzando come combustibile una fonti rinnovabili quali le biomasse.

grazie alla mancata emissione di gas ad effetto serra, tutta la cittadinanza avrà comunque dei benefici.

È riproducibile?

L'azione è essere riproducibile da parte di quei cittadini che hanno edifici con caratteristiche che permettano l'installazione di impianti a biomassa.

Soggetti

I soggetti interessati sono tutti i privati cittadini intenzionati alla sostituzione della propria caldaia e trarranno benefici diretti dagli incentivi. Indirettamente,



Settore Residenziale

Azione

Incentivi per l'installazione di caldaie a biomassa

Descrizione

Incentivi comunali destinati ai privati cittadini i quali intendano sostituire il proprio generatore di calore con una nuova caldaia a biomassa.

Sebbene non direttamente legata al risparmio energetico, l'azione proposta permette un risparmio delle emissioni in atmosfera derivanti dall'utilizzo di una fonte rinnovabile in alternativa ai tradizionali vettori energetici. Maggiori risparmi derivano dall'utilizzo di biomasse prodotte localmente per le quali il fattore di emissione può essere considerato pari a zero, in accordo con le linee guida europee.

Soggetti interessati

Tutti i cittadini del Comune di Bottanuco.

Applicazione

Benefici che portano

- riduzione costi
- a una migliore gestione della domanda e di offerta di energia
- a una riduzione delle perdite di energia dovuta a frodi e a guasti tecnici
- alla riduzione delle emissioni di CO₂

Promotori

Enti gestori dell'energia, soggetti terzi operanti nell'ambito energetico.

Costo

Incentivi comunali (se presenti)

€ 13.455,00

Tempi di attivazione e realizzazione

CRONOPROGRAMMA

Data inizio: 2012

Data fine: 2017

	< 2012		2012												2017				
	Definizione dei contenuti	X		X	X	X	X	X											
Redazione		X							X	X	X	X							
Applicazione			X										X	X	X	X			
Verifica			X														X	X	X

Risultati attesi

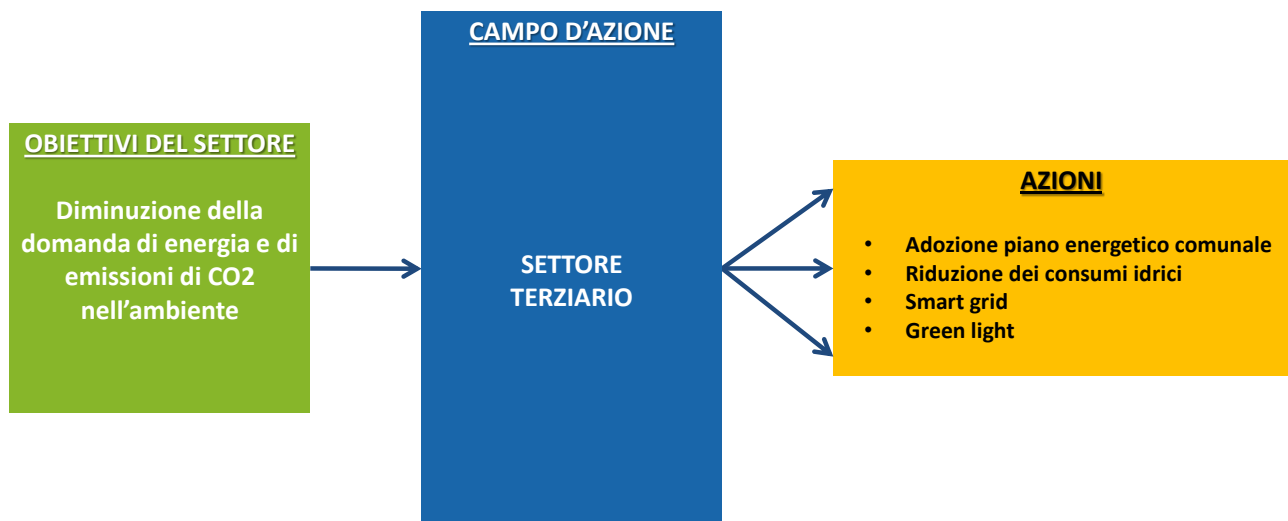
Energia risparmiata	Emissioni risparmiate
---	219.883,02 kg CO ₂ /anno



6.4 Settore Terziario

Nel settore terziario gli interventi si propongono nel miglioramento dell'efficienza dei sistemi di illuminazione e del condizionamento estivo. Come nel residenziale e nel pubblico si prevede la sostituzione delle caldaie a gasolio con quelle a gas metano. Dove possibile si deve intervenire con un aumento della parte isolante negli

edifici e con l'integrazione di impianti solari termici e fotovoltaici. Le amministrazioni comunali rivestono anche qui un ruolo da protagonista, infatti grazie a tavoli di lavoro tra soggetti terzi, quali banche, ospedali, società in genere, si possono trovare convenzioni con i distributori di energia.





6.4.1 Adozione del piano energetico comunale

*Tutti gli edifici devono essere progettati in modo da garantire elevati livelli di comfort con consumi energetici ridotti e il maggiore sfruttamento possibile degli apporti energetici gratuiti.
Il parametro indicatore dell'efficienza energetica degli edifici è il fabbisogno per climatizzazione invernale EPH, che esprime il fabbisogno per riscaldamento invernale in kWh/m².*

Obiettivo

L'obiettivo è quello di minimizzare le dispersioni termiche invernali degli edifici di attività commerciali, ottimizzare l'uso dell'energia aumentando al massimo il rendimento degli impianti termici, riducendo quindi i consumi pur mantenendo uno standard di qualità abitativa alta all'interno degli edifici. Importante non è solo la fase invernale (di riscaldamento): spesso il raffrescamento è sottovalutato, ma è la componente di spesa energetica maggiore.

Soggetti

È importante che i gestori dei servizi si attengano alle norme previste dal piano energetico comunale

dialogando con tecnici e progettisti per l'ottenimento indicati dal piano energetico.

Anche l'Amministrazione Comunale deve concorrere a promuovere tali sistemi e prevedere norme e incentivi per la concreta attuazione del piano.

È riproducibile?

È certamente riproducibile: ogni intervento su ogni singolo edificio va programmato secondo le direttive di riduzione dei consumi energetici riportati nello strumento di pianificazione.



Settore Terziario

Azione																																																																																																		
Adozione del piano energetico comunale																																																																																																		
Descrizione																																																																																																		
Il Comune adotterà il piano energetico comunale prevedendo che tutti gli edifici devono essere progettati in modo da garantire elevati livelli di comfort con consumi energetici ridotti e il maggiore sfruttamento possibile degli apporti energetici di fonti rinnovabili. Il parametro indicatore dell'efficienza energetica degli edifici è il fabbisogno per climatizzazione invernale EPH, che esprime il fabbisogno per riscaldamento invernale in kWh/m ³ per anno.																																																																																																		
Soggetti interessati																																																																																																		
I soggetti per cui l'azione risulta progettata sono tutti i gestori dei servizi e del commercio del Comune di Bottanuco.																																																																																																		
Applicazione																																																																																																		
L'Amministrazione pertanto si impegnerà a predisporre, approvare e far rispettare il piano energetico in tutte le sue parti.																																																																																																		
Promotori																																																																																																		
Comune di Bottanuco, Settore edilizia privata																																																																																																		
Costo	Incentivi comunali (se presenti)																																																																																																	
Vedi azione residenziale																																																																																																		
Tempi di attivazione e realizzazione																																																																																																		
<i>CRONOPROGRAMMA</i>	<i>Data inizio: 2012</i> <i>Data fine: 2013</i>																																																																																																	
	<table border="1"><thead><tr><th>< 2012</th><th colspan="12">2012</th><th colspan="4">2013</th></tr></thead><tbody><tr><td>Definizione dei contenuti</td><td></td><td>X</td><td>X</td><td>X</td><td>X</td><td>X</td><td></td><td></td><td></td><td></td><td></td><td></td><td></td><td></td><td></td><td></td><td></td><td></td><td></td></tr><tr><td>Redazione</td><td></td><td></td><td></td><td></td><td></td><td></td><td></td><td></td><td>X</td><td>X</td><td>X</td><td>X</td><td></td><td></td><td></td><td></td><td></td><td></td><td></td></tr><tr><td>Applicazione</td><td></td><td></td><td></td><td></td><td></td><td></td><td></td><td></td><td></td><td></td><td></td><td></td><td>X</td><td>X</td><td>X</td><td>X</td><td></td><td></td><td></td></tr><tr><td>Verifica</td><td></td><td></td><td></td><td></td><td></td><td></td><td></td><td></td><td></td><td></td><td></td><td></td><td></td><td></td><td></td><td>X</td><td>X</td><td>X</td><td>X</td></tr></tbody></table>	< 2012	2012												2013				Definizione dei contenuti		X	X	X	X	X														Redazione									X	X	X	X								Applicazione													X	X	X	X				Verifica																X	X	X	X
< 2012	2012												2013																																																																																					
Definizione dei contenuti		X	X	X	X	X																																																																																												
Redazione									X	X	X	X																																																																																						
Applicazione													X	X	X	X																																																																																		
Verifica																X	X	X	X																																																																															
Risultati attesi																																																																																																		
Risparmio energetico	Emissioni risparmiate																																																																																																	
1.887.463,07 kWh	381.267,54 kg CO ₂ /anno																																																																																																	



6.4.2 Riduzione dei consumi idrici

Acqua, elemento essenziale per la sopravvivenza dell'uomo e della terra che per sua natura, è capace di farsene propria fino al 95% .

Il progresso preso per mano dall'uomo ha modificato questo delicato equilibrio generando un progressivo esaurimento delle scorte idriche. Un esempio lo si riscontra nelle città a media urbanizzazione, dove solo il 10% viene assorbito dal suolo mentre il restante 90% cade sui tetti e sulle strade andando così ad alimentare la rete fognaria più volte sottodimensionata.

L'ingegno e la realizzazione di sistemi atti al risparmio idrico sono scelte che porterebbero un beneficio economico ed ecologico. Il risparmio, per uso non alimentare, sul consumo di acqua potabile può avvenire mediante lo stoccaggio ed il successivo utilizzo delle acque piovane ricadenti sulle coperture dei fabbricati convogliando le tubazioni pluviali in vasche di stoccaggio completamente interrato, dotate di filtri e poste nelle vicinanze dell'abitazione. Un ulteriore risparmio sul consumo di acqua potabile all'interno dell'unità abitativa è quella di dotare i rubinetti di riduttori di flusso i quali garantirebbero un risparmio pari al 20%.

Obiettivo

L'obiettivo è quello di ottimizzare e minimizzare l'uso dell'acqua potabile sfruttando le acque meteoriche o di riciclo (acque saponate recuperate dagli scarichi dei lavabi opportunamente filtrate) riducendo quindi l'uso di acqua potabile per usi diversi da quello alimentare tra cui l'irrigazione del giardino o il lavaggio dell'autoveicolo.

Soggetti

Per raggiungere l'obiettivo è importante che tra i soggetti, tecnico e gestore dei servizi, ci sia un dialogo per focalizzare l'intenzione di realizzare uno degli impianti sopra previsti.

Anche l'Amministrazione Comunale, quale terzo soggetto, deve concorrere a promuovere tali sistemi e

prevederne l'installazione nelle abitazioni nuove ed esistenti.

È riproducibile?

È certamente riproducibile e vantaggioso in tutti i casi in cui l'uso di acqua potabile è massiccio: recuperare le acque meteoriche dalle strade per utilizzarle nell'irrigazione di parchi pubblici e giardini di edifici comunali porta un risparmio economico. L'installazione di impianti di stoccaggio e depurazione può non risultare conveniente negli edifici in cui l'uso non sanitario di acqua non sia massiccio: in questi casi si può comunque prevedere degli impianti di riciclo che riempiano le cassette dei WC con le acque di scarico dei lavabi.



Settore Terziario

Azione

Riduzione dei consumi idrici

Descrizione

Distribuzione di kit gratuiti agli esercenti di erogatori a Basso Flusso - EBF (detti anche riduttori di flusso o aeratori) per ridurre i consumi di energia termica per la produzione di acqua calda sanitaria e di energia elettrica per i pompaggi dell'acqua potabile nel sistema idrico della città. Razionalizzazione dei consumi idrici attraverso convogliamento delle acque meteoriche.

Soggetti interessati

I soggetti per cui l'azione risulta progettata sono tutti i gestori dei servizi e del commercio del Comune di Bottanuco.

Applicazione

Distribuzione di erogatori a Basso Flusso – EBF e di informativa inerente l'uso intelligente dell'acqua potabile. Stoccaggio ed successivo utilizzo delle acque piovane ricadenti sulle coperture dei fabbricati. Il sistema consiste nel convogliare le tubazioni pluviali in vasche di stoccaggio completamente interrato, dotate di filtri e poste nelle vicinanze dell'abitazione. Si prevedono due possibilità di utilizzo dell'acqua meteorica: l'irrigazione dei giardini oppure il riutilizzo combinato anche per le cassette WC, la pulizia delle superfici, etc. È anche possibile realizzare impianti di raccolta e riutilizzo che "riciclino" l'acqua dei lavabi per gli scarichi dei WC.

Promotori

Comune di Bottanuco, Settore edilizia privata

Costo **Incentivi comunali (se presenti)**

€ 0,00

Tempi di attivazione e realizzazione

CRONOPROGRAMMA	Data inizio: 2012					Data fine: 2020													
	< 2012	2012		2014		2016		2018		2020									
Analisi e raccolta dati		X	X	X	X														
Progetto preliminare						X	X	X											
Progetto definitivo/esecutivo								X	X	X	X								
Affidamento e conclusione azione										X	X	X	X						
Verifica																	X	X	X

Risultati attesi

Risparmio energetico	Emissioni risparmiate
Riduzione del 9% dei consumi energetici per la produzione di acqua calda sanitaria e il 30% di acqua potabile del settore terziario	Riduzione del 9% dei consumi energetici per la produzione di acqua calda sanitaria e il 30% di acqua potabile del settore terziario



6.4.3 Smart Grid

Una smart grid è una rete cosiddetta "intelligente" per la distribuzione di energia elettrica. Gli eventuali surplus di energia di alcune zone vengono redistribuiti, in modo dinamico ed in tempo reale, in altre aree. Queste reti sono regolate da software di gestione uniti a contatori intelligenti. Nella smart grid viene realizzato un controllo ad Informazione, possiede strumenti di monitoraggio intelligenti per tenere traccia di tutto il flusso elettrico del sistema, come pure strumenti per integrare energia rinnovabile nella rete. Quando il costo dell'energia diventa minore, una smart grid può ad esempio decidere di attivare processi industriali oppure elettrodomestici casalinghi.

Obiettivo

Rete comune in grado di fare interagire produttori e consumatori, di determinare in anticipo le richieste di consumo e di adattare con flessibilità la produzione e il consumo di energia elettrica. Una rete che si compone di tante piccole reti tra loro collegate in grado di comunicare scambiando informazioni sui flussi di energia, gestendo con migliore efficienza i picchi di richiesta, evitando interruzioni di elettricità e riducendo il carico ove necessario.

Soggetti

I soggetti per cui l'azione risulta progettata sono tutti gli utilizzatori sul territorio comunale, chi invece deve concretamente intervenire sono tecnici e Consiglio Comunale.

È riproducibile?

L'azione di per se non è riproducibile, ma può generare il meccanismo di emulazione nelle amministrazioni dei comuni vicini.



Settore Terziario

Azione

Smart grid

Descrizione

Rete comune in grado di fare interagire produttori e consumatori, di determinare in anticipo le richieste di consumo e di adattare con flessibilità la produzione e il consumo di energia elettrica. Una rete che si compone di tante piccole reti tra loro collegate in grado di comunicare scambiando informazioni sui flussi di energia, gestendo con migliore efficienza i picchi di richiesta, evitando interruzioni di elettricità e riducendo il carico ove necessario.

Soggetti interessati

Tutti i gestori di servizi del Comune di Bottanuco.

Applicazione

Benefici che portano

- all'efficienza del sistema energetico,
- a una migliore gestione della domanda e di offerta di energia,
- a una riduzione delle perdite di energia dovuta a frodi e a guasti tecnici,
- alla possibilità di poter programmare il consumo in diverse fasce orarie,
- a poter attivare servizi a valore aggiunto
- alla diffusione di veicoli elettrici con relativi punti di ricarica interconnessi con la rete elettrica
- al coinvolgimento sempre più ampio di piccoli e medi consumatori per la produzione di energia elettrica da diverse fonti rinnovabili
- alla riduzione delle emissioni di CO₂

Promotori

Enti gestori dell'energia

Costo

Incentivi comunali (se presenti)

€ ---

Tempi di attivazione e realizzazione

CRONOPROGRAMMA	Data inizio: 2012					Data fine: 2020					
	< 2012	2012	2014	2016	2018	2020					
Analisi e raccolta dati		X X X X X									
Progetto preliminare				X X X							
Progetto definitivo/esecutivo					X X X X						
Affidamento e conclusione azione						X X X X					
Verifica										X X X	

Risultati attesi

Risparmio energetico	Emissioni risparmiate
301.868,27 kWh	117.116,33 kg CO ₂ /anno



6.4.4 Green Light

Il progetto si basa sostanzialmente su Accordi Volontari che i grandi utenti di illuminazione del terziario, della Pubblica Amministrazione ed industriali, definiti Partner, stipulano con la Commissione Europea, impegnandosi a realizzare interventi di miglioramento delle tecnologie di illuminazione, quando e dove convenienti, riducendo così i consumi di energia, le emissioni di CO2 ed i costi di esercizio, a fronte di un supporto della Commissione in termini di informazioni fornite e di ampio riconoscimento dei risultati raggiunti.

La partecipazione al Programma ed il raggiungimento degli obiettivi di risparmio energetico consente ai partecipanti di ottenere dalla Commissione Europea il riconoscimento di leader ambientale contro il riscaldamento globale ed il cambiamento climatico, la targa da apporre sugli edifici, l'uso del logo GreenLight, la partecipazione al premio Greenlight e la promozione a livello europeo attraverso un'apposita campagna promozionale.

Obiettivo

Il raggiungimento degli obiettivi di risparmio energetico consente ai partecipanti di ottenere dalla Commissione Europea il riconoscimento di leader ambientale contro il riscaldamento globale ed il cambiamento climatico, la targa da apporre sugli edifici, l'uso del logo GreenLight, la partecipazione al premio Greenlight e la promozione a livello europeo attraverso un'apposita campagna promozionale.

Soggetti

Tutte le imprese operanti nel settore terziario del Comune di Bottanuco.

È riproducibile?

Il programma è stato avviato con un primo progetto biennale "Demo GreenLight: Demonstration of the EU GreenLight programme" che si è svolto, nell'ambito del più ampio programma SAVE, nell'arco degli anni 2000 e

2001 ed al quale hanno aderito 14 stati europei, ciascuno con un Agente nazionale di promozione.

Il programma delle attività per il secondo progetto biennale ha avuto inizio nei primi mesi del 2002 ed è proseguito con il progetto SAVE "GL Action: Boosting and sustaining European GreenLight".

I risultati ottenuti nel primo biennio di avvio del programma sono stati in Italia molto positivi, grazie alla rete degli Energy Manager ed all'efficacia degli strumenti informativi costituiti dal sito FIRE e dalla rivista *Gestione Energia*.

Nel nostro Paese hanno aderito infatti 44 Partner e 45 Endorser, in buona parte operanti come ESCO. L'Italia è il paese con il maggior numero di adesioni in Europa.



Settore Terziario

Azione

Green Light

Descrizione

Programma della Commissione Europea che promuove di installare nei propri edifici tecnologie d'illuminazione efficienti da un punto di vista energetico ogniqualvolta siano economicamente convenienti, mantenendo o migliorando la qualità dell'illuminazione. La Commissione supporta i Partecipanti con azioni informative e di pubblico riconoscimento (informazioni in internet, targhe sull'edificio, azioni promozionali, utilizzo esclusivo del logo, concorsi/premi, etc.).

Soggetti interessati

Tutte le imprese operanti nel settore terziario del Comune di Bottanuco.

Applicazione

Installazione negli edifici di tecnologie d'illuminazione efficienti da un punto di vista energetico

Promotori

Comune di Bottanuco, Area Ambiente Energia, associazioni di categoria

Costo

Incentivi comunali (se presenti)

€ ---

Tempi di attivazione e realizzazione

CRONOPROGRAMMA	Data inizio: 2012					Data fine: 2020											
	< 2012	2012			2014		2016		2018		2020						
Analisi e raccolta dati		X	X	X	X	X											
Progetto preliminare							X	X	X								
Progetto definitivo/esecutivo									X	X	X	X					
Affidamento e conclusione azione												X	X	X	X		
Verifica															X	X	X

Risultati attesi

Risparmio energetico	Emissioni risparmiate
452.802,41 kWh	175.674,50 kg CO ₂ /anno



6.5 Settore Mobilità

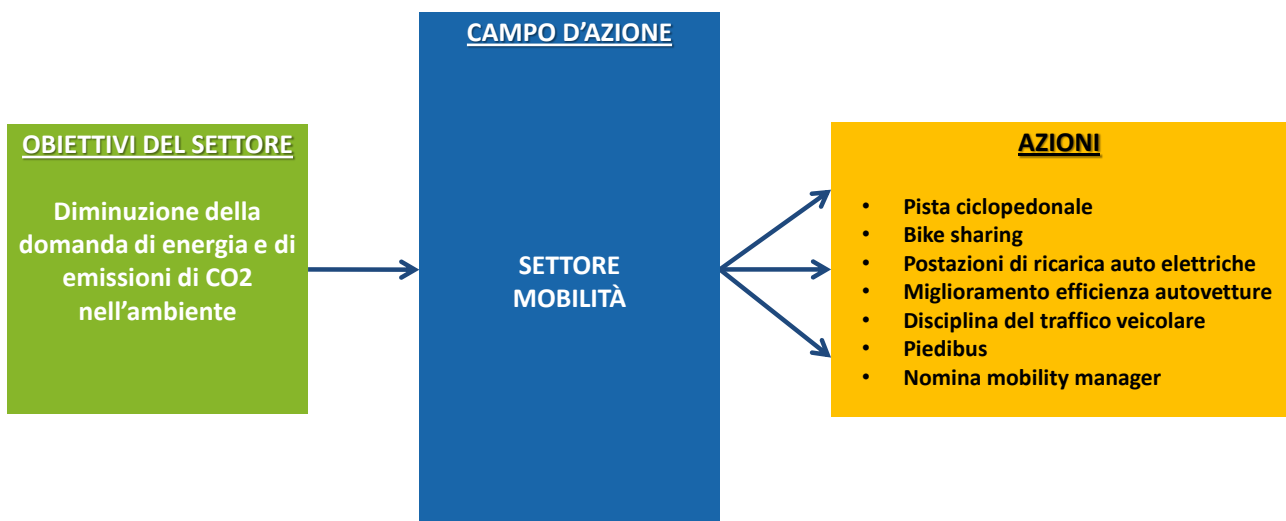
La mobilità rappresenta la principale fonte di emissioni nella Provincia di Bergamo se si esclude il settore industriale. Le azioni indicate qui sotto, ricomprese in quello che viene definito "Sustainable Urban Transport Planning"-SUTP (Pianificazione dei Trasporti Urbani Sostenibile), partono, come negli altri casi, dal presupposto che, prima di sviluppare tecnologie ed azioni in grado di ridurre i consumi e, conseguentemente, le emissioni, è fondamentale in prima battuta limitare l'utilizzo dei vettori inquinanti ai soli casi in cui sia necessario, optando invece per mezzi e servizi a consumo zero (o quasi), che devono però essere razionalizzati per diventare davvero concorrenziali ai mezzi canonici.

Fra queste ultime azioni si possono elencare ad esempio le riorganizzazioni dei servizi pubblici di trasporto e l'incentivazione al loro utilizzo, ma anche la realizzazione di strutture ad hoc che consentano un rapido interscambio fra il mezzo privato e quello pubblico, politiche di incentivazione all'utilizzo di quelli che possiamo definire "mezzi di trasporto a trazione

umana"(es. biciclette) ed il ricorso al "cavallo di San Francesco" quando il percorso lo consenta.

Non bisogna comunque dimenticare che la tecnologia ci ha permesso di raggiungere traguardi prima inimmaginabili e anche solo concetti prima nemmeno lontanamente immaginabili se non a prezzi decisamente fuori portata sono diventati realtà; sta alle Amministrazioni ed alla Struttura di Supporto nella sua globalità trovare le risposte, risposte territorialmente valide perché il tema della mobilità può essere affrontato solamente mettendo in comune intenti e aspirazioni e trovando elementi condivisi dai quali poter partire.

Ovviamente nessuna delle azioni elencate qui sotto è in grado da sola di risolvere la situazione se non accompagnata da una esaustiva e significativa pubblicità e da una campagna mediatica che consenta di mettere in luce non solo i disagi ma anche e soprattutto i guadagni per l'intera popolazione del territorio.





6.5.1 Pista ciclopedonale

Molte persone rinunciano all'utilizzo della bicicletta per i pericoli dati dalla condivisione della sede stradale con automezzi di ogni genere e tipo, a cui spesso si aggiunge lo spiacevole inconveniente dello smog. Gli spostamenti casa-lavoro o casa-stazione spesso avvengono lungo strade extraurbane; la realizzazione ed il completamento di percorsi riservati ai soli pedoni e ciclisti che consenta rapidi spostamenti fra i centri del territorio e in direzione dei principali punti di interesse (stazioni ferroviarie, stazioni di interscambio, etc.) può incentivare l'utilizzo dei "mezzi a trazione umana" anziché gli automezzi.

Obiettivo

La realizzazione di una vera e propria pista ciclabile con il completamento dei tratti già esistenti è, al pari di altre azioni ricomprese in questo paragrafo, un intervento che si pone l'obiettivo di incrementare l'utilizzo dei mezzi di trasporto "puliti" a scapito di quelli inquinanti, come le automobili.

La pista ciclopedonale deve garantire un collegamento sufficientemente rapido con i principali centri dei paesi limitrofi e con i punti di interscambio indicati come precedentemente; solamente un insieme organico di interventi può condurre verso gli obiettivi attesi.

Soggetti

La pista ciclabile è destinata all'intera popolazione, ma la sua costruzione deve necessariamente passare per i Comuni nella loro globalità; un intervento a spot senza

un minimo di condivisione di intenti, infatti, non può che ridurre la portata di un intervento di questa importanza. Non è da snobbare nemmeno l'intervento di enti pubblici territorialmente superiori (per es. la Provincia).

È riproducibile?

Dato l'elevato costo dell'infrastruttura, peraltro già in parte realizzata, risulta più conveniente (almeno inizialmente) la connessione in sicurezza delle parti non ancora unite e il collegamento della pista stessa con i principali snodi. In un secondo momento si può invece pensare ad un ampliamento "a ragnatela" che consenta la connessione con altre piste ciclabili.

**Azione****Pista ciclopedonale****Descrizione**

Molte persone rinunciano all'utilizzo della bicicletta per i pericoli dati dalla condivisione della sede stradale con automezzi di ogni genere e tipo, a cui spesso si aggiunge lo spiacevole inconveniente dello smog. Gli spostamenti casa-lavoro o casa-stazione spesso avvengono lungo strade extraurbane; la realizzazione ed il completamento di percorsi riservati ai soli pedoni e ciclisti che consenta rapidi spostamenti fra i centri del territorio e in direzione dei principali punti di interesse (stazioni ferroviarie, stazioni di interscambio, etc.) può incentivare l'utilizzo dei "mezzi a trazione umana" anziché gli automezzi.

Soggetti interessati

Tutti i cittadini del Comune di Bottanuco.

Applicazione**Promotori**

Comune di Bottanuco, Settore lavori pubblici

Costo

€ --

Incentivi comunali (se presenti)**Tempi di attivazione e realizzazione**

CRONOPROGRAMMA	Data inizio: 2012						Data fine: 2020												
	< 2012		2012		2014		2016		2018		2020								
Analisi e raccolta dati	X	X	X	X	X														
Progetto preliminare						X	X	X	X	X	X								
Progetto definitivo/esecutivo									X	X	X	X							
Affidamento e conclusione azione												X	X	X	X	X			
Verifica																	X	X	X

Risultati attesi**Risparmio energetico**

-- kWh

Emissioni risparmiate

-- kg CO₂/anno



6.5.2 Bike sharing

Un altro problema che i cittadini si trovano ad affrontare e che disincentiva l'utilizzo della bicicletta come mezzo di trasporto per i tragitti quotidiani è dato dalle condizioni climatiche avverse in alcuni periodi dell'anno e dalla possibilità non remota di vedersi rubato il proprio mezzo di trasporto. La condivisione delle biciclette, un sistema molto in uso in diverse città d'Italia e d'Europa, può essere adottato, con gli opportuni adattamenti, anche a questo territorio. Il sistema può essere integrato con la condivisione di biciclette a pedalata assistita.

Obiettivo

Il servizio di bike sharing ha l'obiettivo di incentivare l'utilizzo delle biciclette, fra cui quelle a pedalata assistita, limitando in questo modo l'utilizzo dell'autoveicolo privato e conseguentemente consumi ed emissioni.

Il secondo obiettivo nasce dalla considerazione che molte volte si preferisce utilizzare l'automezzo privato piuttosto che la bicicletta per evitare di farsela rubare o di prendere l'acqua nel caso di precipitazioni solamente verso l'orario di uscita; la condivisione delle biciclette consiste di trovare sempre un mezzo a disposizione e di poter utilizzare un altro mezzo di trasporto senza il rischio di vederselo sottrarre nel caso condizioni meteorologiche avverse.

Soggetti

L'azione, per poter essere funzionale a pieno titolo, deve essere realizzata di concerto fra le varie Amministrazioni Comunali. Senza questo accordo, anziché un sistema, si tratterebbe di una serie di investimenti a spot di nessuna

utilità pratica. I soggetti a cui il servizio risulta destinato sono coloro che percorrono percorsi casa-lavoro o casa-scuola. Mediante sinergie con i mezzi pubblici, il bike sharing può essere introdotto anche in prossimità delle stazioni o delle pensiline.

È riproducibile?

Come già evidenziato, l'azione, per poter essere funzionale, deve realizzare un unico sistema, pur costituito da diversi organi. L'implementazione di stazioni di bike sharing ulteriori rispetto a quelle originarie è da vedere come un successo perché sinonimo di un incremento della domanda.



Azione

Bike sharing

Descrizione

Condivisione di biciclette a pedalata assistita per incentivare l'uso del mezzo bicicletta.

Il bike sharing con pedalata assistita ha come vantaggi:

- riduzione delle emissioni di gas serra;
- maggior mobilità;
- riduzione della congestione del traffico;
- introdurre nuove forme di mobilità alternativa ai veicoli a motore;
- immagine positiva della comunità;
- incremento della fruibilità di altri trasporti pubblici;
- miglioramento della qualità della vita.

Soggetti interessati

Tutti i cittadini del Comune di Bottanuco e i turisti

Applicazione

Utilizzo di biciclette in condivisione e installazione di stazioni di bike sharing

Promotori

Comune di Bottanuco, Settore lavori pubblici

Costo

€ 68.000,00 comprende una pensilina e n°7 biciclette con pedalata assistita, fornitura e installazione dei beni, dei materiali e dei componenti necessari alla realizzazione dell'intervento, sistemi informatici, hardware software, e di rete per il monitoraggio e la gestione in remoto delle bici.

Incentivi comunali (se presenti)

Tempi di attivazione e realizzazione

CRONOPROGRAMMA	Data inizio: 2012								Data fine: 2020								
	< 2012	2012		2014		2016		2018		2020							
Analisi e raccolta dati		X	X	X	X	X	X	X									
Progetto preliminare									X	X	X	X	X	X			
Progetto definitivo/esecutivo														X	X	X	X

Risultati attesi

Risparmio energetico

29.317,27 kWh

Emissioni risparmiate

7.300,00 Kg CO₂/anno



6.5.3 Postazione ricarica auto elettriche

In molti altri Paesi europei è già realtà: in molti parcheggi pubblici sono presenti colonnine di ricarica per gli automezzi elettrici. Questo tipo di intervento consente di limitare le emissioni ma solamente a patto che le tecnologie che a monte consentono la produzione di energia elettrica siano sufficientemente "pulite". L'ostacolo principale è rappresentato dall'elevato costo degli automezzi che potrebbe far desistere gran parte dei potenziali fruitori. Per questo motivo può essere utile un'incentivazione quale la possibilità di offrire gratuitamente ai privati l'energia elettrica da parte della Pubblica Amministrazione.

Obiettivo

Mediante la realizzazione delle postazioni di ricarica delle auto elettriche si possono ridurre sensibilmente le emissioni in atmosfera legate al settore del trasporto, anche se occorre sempre e comunque valutare se alla riduzione di emissioni in questo campo fa il paio con un nullo o comunque contenuto aumento delle emissioni da parte delle centrali elettriche da cui l'energia proviene. Questa azione può quindi combinarsi, nel caso in cui si riescano a generare surplus di energia, ad altre azioni di settori differenti.

Soggetti

L'utilizzo degli automezzi elettrici può iniziare, visti i suoi costi non accessibili a tutti, da parte delle Amministrazioni Pubbliche, per poi estendersi nel tempo anche ai privati.

È riproducibile?

Mano a mano che si procederà all'ampliamento della domanda di energia elettrica per quest'ambito, anche le infrastrutture dovranno assecondarne l'incremento. Sarà proprio la riproducibilità dell'azione la cartina di tornasole della sua riuscita o meno.



Settore Mobilità

Azione

Postazione ricarica auto elettriche

Descrizione

Inserire nei parcheggi pubblici, colonnine di ricarica per gli automezzi elettrici, che contribuiscano a limitare le emissioni. Una tecnologia sviluppata in questo senso ha una certa rilevanza nel qual caso le tecnologia utilizzate a monte, per la produzione di energia elettrica, utilizzino fonti rinnovabili o comunque energie "pulite".

Attualmente il principale freno allo sviluppo è dato dall'elevato costo delle auto elettriche, incentivi da parte dell'amministrazione comunale per quanto riguarda ricariche gratuite o convenzionate potrebbero quindi incentivare una maggiore adesione.

Soggetti interessati

Tutti i cittadini del Comune di Bottanuco e i turisti

Applicazione

Inserimento di punti di ricarica nei parcheggi di proprietà pubblica

Promotori

Comune di Bottanuco, Settore lavori pubblici

Costo

€ ---

Incentivi comunali (se presenti)

Tempi di attivazione e realizzazione

CRONOPROGRAMMA	Data inizio: 2012								Data fine: 2020								
	< 2012	2012			2014			2016		2018		2020					
Analisi e raccolta dati		X	X	X	X	X	X	X									
Progetto preliminare									X	X	X	X	X	X			
Progetto definitivo/esecutivo														X	X	X	X

Risultati attesi

Risparmio energetico	Emissioni risparmiate
60.281,17 kWh	15.010,01 Kg CO ₂ /anno



6.5.4 Miglioramento efficienza autovetture

È un'azione che comporta miglioramenti significativi delle prestazioni delle autovetture a prezzi moderati. Consiste nella conversione dei mezzi privati da benzina o diesel, soprattutto se di una certa età, a GPL o metano oppure in campagne che, direttamente o indirettamente, incentivino i proprietari di autovetture alla sostituzione del proprio mezzo con uno maggiormente "eco-friendly". Anche le campagne diagnostiche possono, nel loro piccolo, contribuire al raggiungimento degli obiettivi.

Obiettivo

L'azione consente di ridurre consumi ed emissioni degli autoveicoli a parità di chilometri percorsi; può essere realizzata mediante la conversione del proprio automezzo da benzina o diesel a metano o GPL, notoriamente meno inquinanti, oppure mediante la sostituzione del proprio autoveicolo con uno di più recente costruzione; il meccanismo può essere indotto imponendo precise limitazioni agli autoveicoli in ingresso.

Le campagne di monitoraggio e diagnosi dello stato di salute dell'automezzo privato (ad es. misurazione della pressione delle gomme, stato di usura dei battistrada)

possono contribuire in maniera non trascurabile al raggiungimento dell'obiettivo del SEAP.

Soggetti

Il soggetto a cui questa azione si rivolge è l'intera comunità di Bottanuco.

È riproducibile?

La sostituzione o la conversione dei mezzi inquinanti può essere riprodotta dai proprietari.



Azione

Miglioramento efficienza autovetture

Descrizione

Un'azione sul consumo dei veicoli e la promozione di trasporti alternativi più puliti sono elementi essenziali per risolvere questi problema dell'incidenza dei trasporti nel computo delle emissioni in ambiente.

La Commissione Europea intende anche agire sui componenti dei veicoli, quali il sistema di condizionamento o i pneumatici, in particolare tramite l'elaborazione di una norma europea relativa alla resistenza al rotolamento e l'incoraggiamento del controllo della pressione dei pneumatici. Inoltre, il rafforzamento delle norme sull'etichettatura dei veicoli, campagne di sensibilizzazione adeguate e l'acquisto di veicoli puliti da parte delle autorità pubbliche permetteranno di promuovere i veicoli più efficienti sul piano dei consumi.

I trasporti urbani saranno inoltre oggetto di un libro verde, il cui obiettivo è la condivisione delle esperienze acquisite per incoraggiare il ricorso a soluzioni alternative all'automobile, quali i trasporti pubblici, i modi di trasporto non motorizzati o il telelavoro.

Soggetti interessati

Tutti i cittadini del Comune di Bottanuco.

Applicazione

Campagne che, direttamente o indirettamente, incentivino i proprietari di autovetture alla sostituzione del proprio mezzo con uno maggiormente "eco-friendly".

Promotori

Comune di Bottanuco, Settore lavori pubblici

Costo

€ ---

Incentivi comunali (se presenti)

Tempi di attivazione e realizzazione

CRONOPROGRAMMA	Data inizio: 2012					Data fine: 2020										
	< 2012	2012			2014		2016			2018		2020				
Organizzazione		X	X	X	X	X										
Attuazione							X	X	X	X	X	X	X			
Verifica												X	X	X	X	X

Risultati attesi

Risparmio energetico	Emissioni risparmiate
301.405,84 kWh	75.050,05 kg CO ₂ /anno



6.5.5 Disciplina del traffico veicolare

In ambito urbano, l'utilizzo della bicicletta o la possibilità di muoversi a piedi per tratti di lunghezza non importante viene spesso meno per l'elevato numero di veicoli presenti per la loro velocità, che disincentiva l'utilizzo dei primi.

Proprio per questo motivo è indispensabile che le Amministrazioni Comunali mettano in atto degli interventi normativi e infrastrutturali, che portino ad una "Disciplina del traffico veicolare", sia per aumentare la sicurezza dei pedoni, sia per limitare le emissioni di CO2 derivanti dall'utilizzo delle autovetture.

Tali processi sono fondamentali anche per innescare la condivisione da parte della cittadinanza delle scelte diverse (pedonalizzazioni, ZTL, Zone 30 etc.) che le amministrazioni portano avanti per incentivare la mobilità sostenibile.

Obiettivo

L'azione di cui in oggetto ha un doppio obiettivo: si prefigge di aumentare la sicurezza dei pedoni nelle zone ritenute di maggiore importanza del paese e in quelle zone dove la struttura della rete stradale risulta poco sicura per i cittadini. In secondo luogo, porta ad una riduzione dei consumi, e conseguentemente anche delle emissioni, degli autoveicoli attraverso sia la riduzione o l'eliminazione del traffico veicolare, sia mediante l'incentivazione all'utilizzo di mezzi di trasporto non inquinanti.

Soggetti

I soggetti incaricati di realizzare quest'azione sono i Comuni che, anche sulla base di confronti con i cittadini, possono definire perimetri e regolamentazioni delle aree in cui l'accesso agli automezzi risulta limitato.

I benefici invece vanno in favore dell'intera comunità, in particolar modo delle fasce della popolazione che più di tutte fanno a meno dei mezzi motorizzati (anziani e bambini in primis).

È riproducibile?

La realizzazione di infrastrutture che limitino il traffico è un processo reversibile, per cui, qualora si renda necessaria la loro rimozione a causa di variate condizioni ambientali o di errate valutazioni delle Amministrazioni, è possibile intervenire ripristinando della situazione precedente.

Analogamente, è possibile reiterare l'azione in zone differenti qualora si renda necessario.



Settore Mobilità

Azione

Disciplina del traffico veicolare

Descrizione

Realizzazione di Zone 30 e ZTL in aree dall'importanza riconosciuta all'interno del paese e del centro storico.

Soggetti interessati

Tutti i cittadini del Comune di Bottanuco, gli studenti, i lavoratori e i turisti

Applicazione

Trasformazione da aree a centro storico con traffico a zone a traffico limitato

Promotori

Comune di Bottanuco, Settore lavori pubblici

Costo

Incentivi comunali (se presenti)

€ ---

Tempi di attivazione e realizzazione

CRONOPROGRAMMA	Data inizio: 2012							Data fine: 2020								
	< 2012	2012			2014				2016			2018		2020		
Analisi e raccolta dati		X	X	X	X	X	X	X								
Progetto preliminare									X	X	X	X	X	X		
Progetto definitivo/esecutivo														X	X	X

Risultati attesi

Risparmio energetico

723.374,02 kWh

Emissioni risparmiate

180.120,13 kg CO₂/anno



6.5.6 Piedibus

Piedibus è un autobus umano fatto di una carovana di bambini in movimento accompagnati da due adulti, con capolinea, fermate, orari e un suo percorso prestabilito.

Piedibus è una realtà, è sicuro, ecologico, divertente e salutare per andare e tornare da scuola.

Obiettivo

Il Piedibus è un autobus che va a piedi, è formato da una carovana di bambini che vanno a scuola in gruppo, accompagnati da due adulti, un "autista" davanti e un "controllore" che chiude la fila.

Il Piedibus, come un vero autobus di linea, parte da un capolinea e seguendo un percorso stabilito raccoglie passeggeri alle "fermate" predisposte lungo il cammino, rispettando l'orario prefissato.

Il Piedibus viaggia col sole e con la pioggia e ciascuno indossa un gilet rifrangente.

Lungo il percorso i bambini chiacchierano con i loro amici, imparano cose utili sulla sicurezza stradale e si guadagnano un po' di indipendenza.

Ogni Piedibus è diverso! Ciascuno si adatta alle esigenze dei bambini e dei genitori.

Il Piedibus è una realtà in molti paesi del mondo e inizia a diffondersi anche in Italia.

E' il modo più sicuro, ecologico e divertente per andare e tornare da scuola.

Il Piedibus può nascere in ogni scuola dove ci siano genitori disponibili

Soggetti

Il soggetto a cui questa azione si rivolge è l'intera comunità di Calvenzano, in particolare i bambini e genitori

È riproducibile?

E' sempre attuabile in qualunque realtà locale, pertanto questa iniziativa può essere di esempio per i comuni limitrofi.



Settore Mobilità

Azione

Piedibus

Descrizione

Promuovere l'andare a scuola a piedi è un modo per rendere la città più vivibile, meno inquinata e pericolosa. Dobbiamo cominciare a cambiare le nostre abitudini e il **Piedibus** ci consente una scelta semplice ed efficace.

Soggetti interessati

Tutti i cittadini del Comune di Bottanuco

Applicazione

Andare a scuola a piedi è un'occasione per socializzare, farsi nuovi amici ed arrivare di buon umore e pimpanti all'inizio delle lezioni. Si impara l'educazione stradale sul campo e si diventa pedoni consapevoli.

Promotori

Comune di Bottanuco, Privati cittadini

Costo

Già realizzato

Incentivi comunali (se presenti)

Tempi di attivazione e realizzazione

CRONOPROGRAMMA	Data inizio: 2012				Data fine: 2020														
	< 2012	2012			2014		2016		2018		2020								
Organizzazione		X	X	X	X														
Attuazione						X	X	X	X										
Verifica									X	X	X	X	X	X	X	X	X	X	X

Risultati attesi

Risparmio energetico

Non quantificabile

Emissioni risparmiate

Non quantificabile



6.5.7 Nomina di un mobility manager

Nel Mobility Management, uno strumento per governare la domanda di trasporto riducendo gli sprechi ad esso correlati, introdotto dalla normativa nazionale negli ultimi anni, è dato dalla presenza delle figure del Mobility Manager (Mobility Manager d'Azienda e Mobility Manager d'Area). Quest'ultimo ha il compito di migliorare la mobilità urbana coordinando gli interventi in corso (ad esempio quelli indicati in queste ultime pagine) e promuovendo la realizzazione e lo sviluppo di nuovi progetti, fungendo in quest'azione come elemento di mediazione fra la domanda e l'offerta di mobilità.

Obiettivo

La presenza del Mobility Manager d'Area nasce con l'obiettivo di organizzare, monitorare ed eventualmente correggere gli interventi necessari e le misure più idonee per migliorare la mobilità urbana.

Tutte le azioni proposte e le ripercussioni che queste determinano devono essere accuratamente valutate; fra le varie proposte, si dovranno scegliere le azioni in grado di rispondere meglio alle priorità stabilite.

Nel suo ruolo deve inoltre venire a contatto con gli eventuali Mobility Manager d'Azienda presenti nel territorio di sua competenza a cui questi ultimi inviano i propri "Piani Spostamenti Casa-Lavoro" (PSCL), strumenti per ottimizzare gli spostamenti dei dipendenti.

Soggetti

Il Mobility Manager è istituito con delibera comunale, anche se solamente le principali città italiane ne hanno uno; nel caso in esame, un'unica figura può essere in grado di organizzare al meglio la mobilità sostenibile nell'intero territorio.

È riproducibile?

La nomina del Mobility Manager sarà con ogni probabilità unica, mentre il suo contributo sarà continuo da qui al 2020.



Settore Mobilità

Azione

Nomina di un mobility manager

Descrizione

Strumento per governare la domanda di trasporto riducendo gli sprechi ad esso correlati.

Soggetti interessati

Tutti i cittadini del Comune di Bottanuco

Applicazione

Migliorare la mobilità urbana coordinando gli interventi in corso, fungendo in quest'azione come elemento di mediazione fra la domanda e l'offerta di mobilità.

Promotori

Comune di Bottanuco, settore Lavori Pubblici

Costo

Incentivi comunali (se presenti)

€ --

Tempi di attivazione e realizzazione

CRONOPROGRAMMA	Data inizio: 2012					Data fine: 2020													
	< 2012	2012		2014		2016		2018		2020									
Organizzazione		X	X	X	X														
Attuazione						X	X	X	X	X	X	X	X	X					
Verifica															X	X	X	X	X

Risultati attesi

Risparmio energetico

-- kWh

Emissioni risparmiate

-- kg CO₂/anno