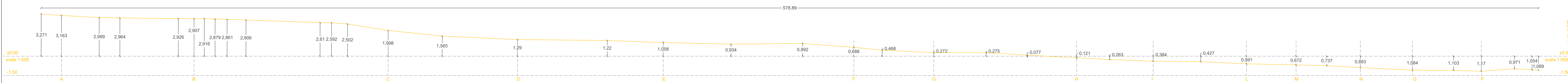
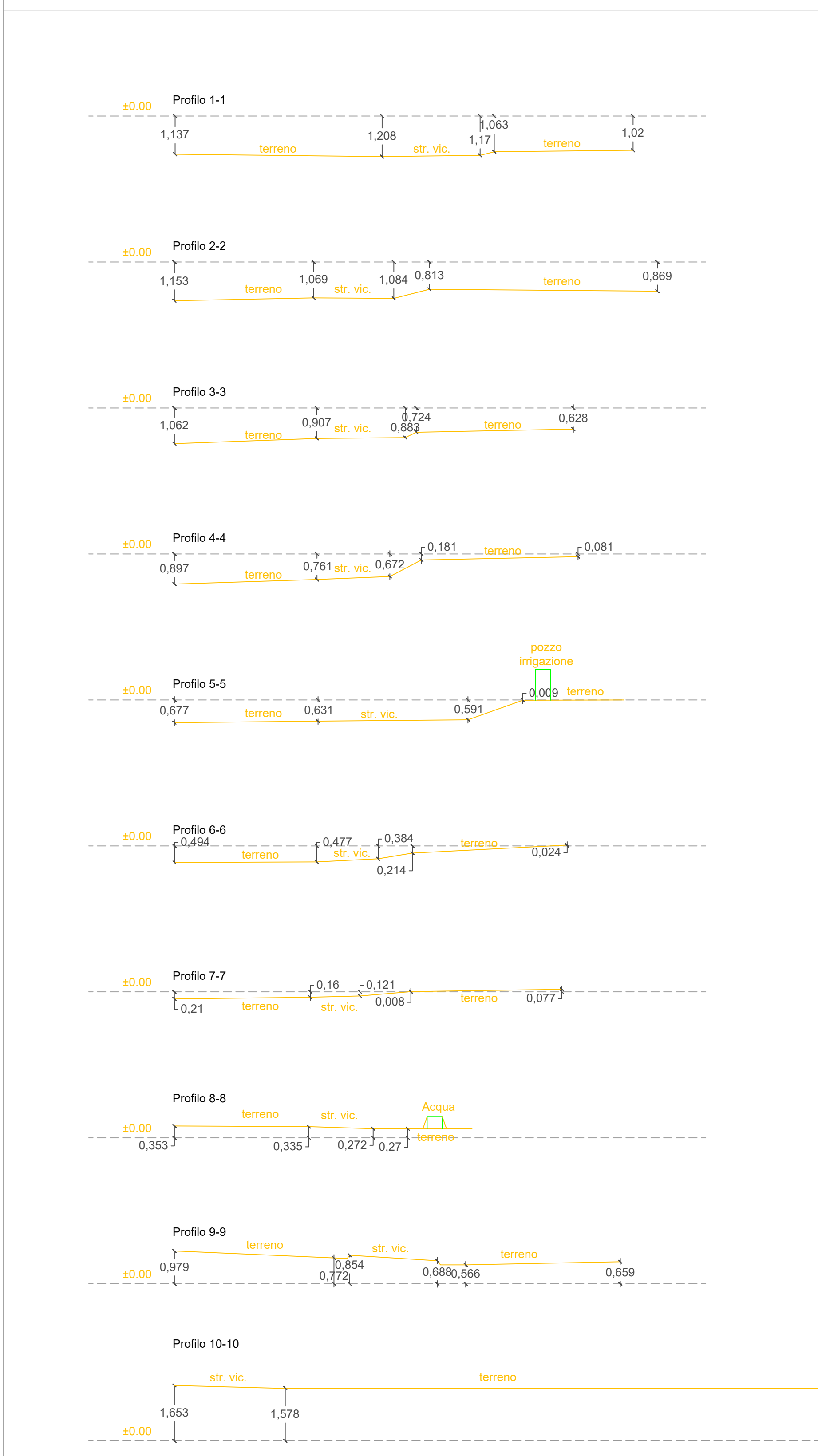


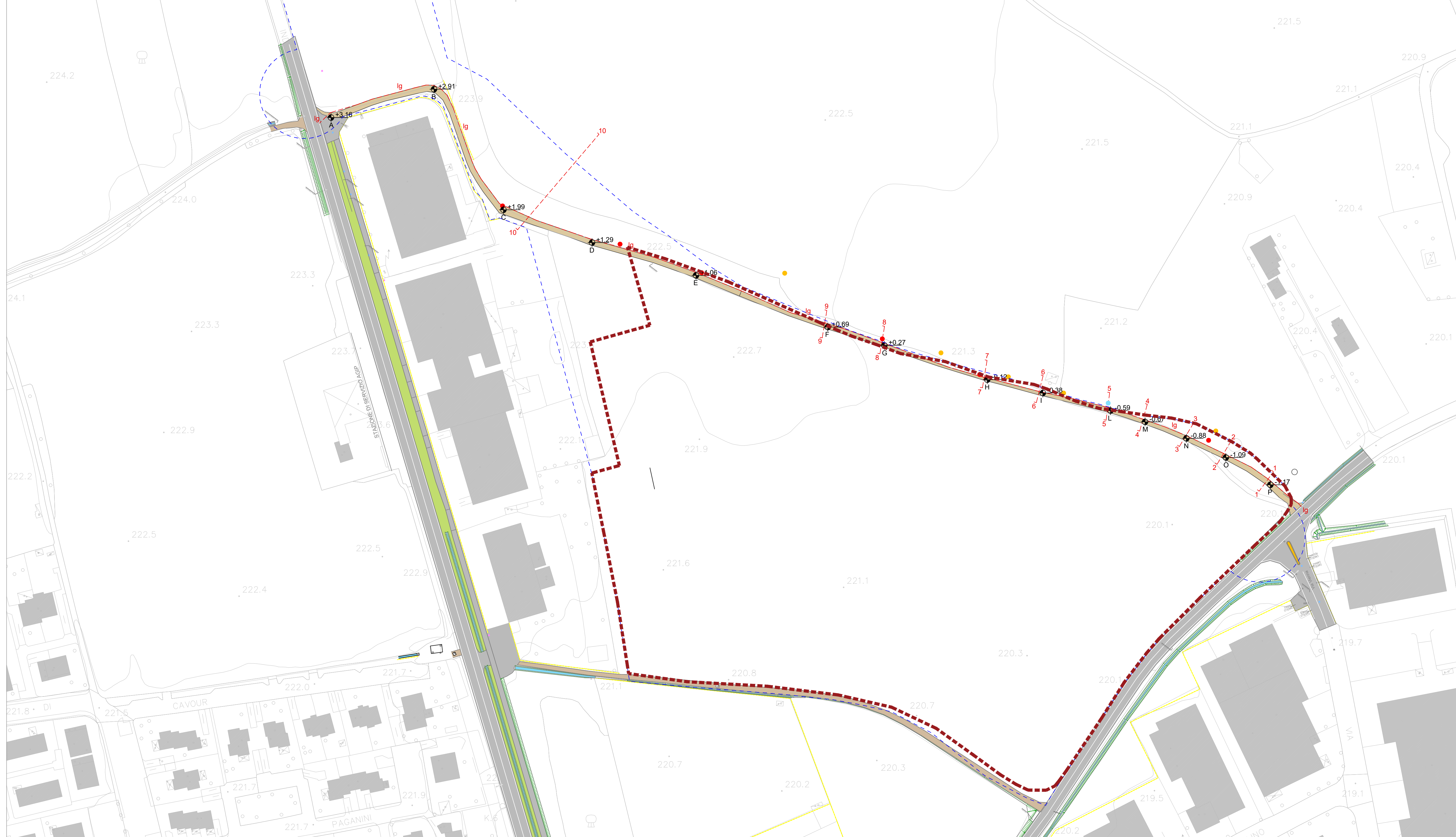
Profilo altimetrico longitudinale (lg) strada vicinale\_1:100 / 1:500



Sezioni trasversali strada vicinale\_1:100



Rilievo planimetrico 1:1.000



**LEGENDA:**

- Ambito AT3
- Ambito minimo oggetto di intervento
- Strada vicinale esistente
- Localizzazione chiusino in ghisa
- Localizzazione picchetto
- Localizzazione pozzo per irrigazione

REGIONE LOMBARDIA		PROVINCIA BG
COMUNE DI BOTTANUCO		
AMBITO DI TRASFORMAZIONE AT3 Area nuovo polo artigianale nord		
COMMITTENTE <b>MARR s.p.a.</b> via Spagna 20, Rimini P.IVA IT02686290400 / Cod. Fisc. 01836980365		EMISIONE 18.03.2024
OGGETTO <b>RILIEVO PLANO-ALTIMETRICOMETRICO                  VARIANTE PIANO ATTUATIVO AT3</b>		Tavola <h1 style="margin: 0;">03</h1> Scala disegno 1:2000 - 1:500
L'Operatore MARR S.p.A.		
Il Progettista		
Tutti i diritti sono riservati a Norma di Legge. Sono vietati la riproduzione e l'estrapolazione di parti senza la presenza di un'autorizzazione scritta		