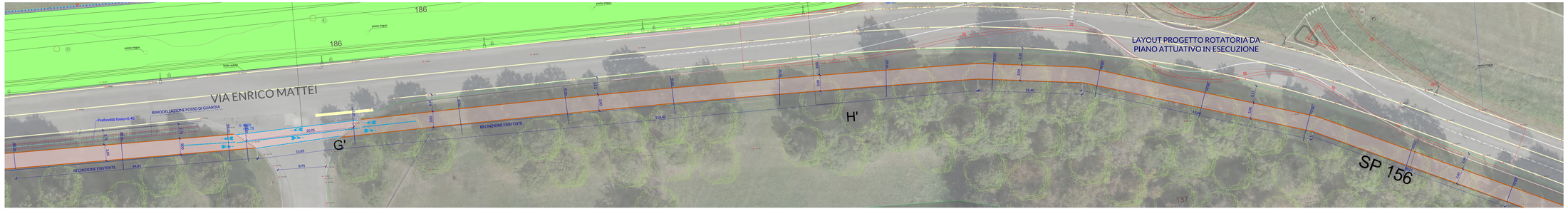

QUADRO M scala 1:200

QUADRO N scala 1:200

STRATIGRAFIA TIPOLOGICA
CALCESTRUZZO DRENANTE

SEZIONE TIPOLOGICA
scala 1:100

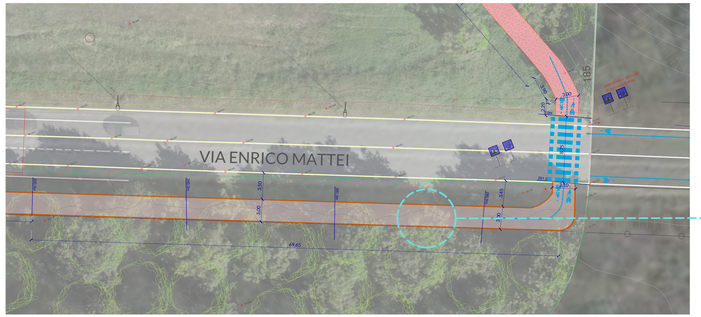

QUADRO O scala 1:200

STRATIGRAFIA TIPOLOGICA

SEZIONE
TIPOLOGICA
scala 1:100

segnaletica verticale di indirizzamento

STATO DI FATTO
- SEGNALETICA VERTICALE
- SEGNALETICA ORIZZONTALE
- CARTELLI PUBBLICITARI /DISSUASORI
- PUBBLICA ILLUMINAZIONE
- CADITOIE E CHIUSINI
- PERCORSO STERRATO
- SCARPATE E FOSSI

PROGETTO
- TRACCIATO DI PROGETTO
- MANUFATTI
- SCARPATE / FOSSI DI GUARDIA
- CADITOIE E CHIUSINI NUOVI/RICOLLOCATI
- SEGNALETICA VERTICALE NUOVI/RICOLLOCATI
- PUBBLICA ILLUMINAZIONE NUOVI/RICOLLOCATI
- DISSUASORI NUOVI/RICOLLOCATI
- PARAPETTO
- RECINZIONE
- CORDOLO IN CLS
- CORDOLO PROVVINCIA
- CORDOLO SEPARAZIONE
- CORDOLO IN GRANITO
- POZZO PERDENTE
- SISTEMAZIONE A VERDE

PAVIMENTAZIONI DI PROGETTO
- TAPPETINO D'USURA
- TRIPLO STRATO
- CALCESTRUZZO DRENANTE
- AUTOBLOCCANTI

SEGNALETICA DI PROGETTO
- SEGNALETICA ORIZZONTALE
- CORSIE CICLABILI
- CORSIE CICLABILI CON VERNICE COLORATA
- PITTOGRAMMI E ATTRAVERSAMENTI

LEGENDA

PROGETTO PER LA RETE DI
CICLOVIE DELL'ISOLA
BERGAMASCA

Capofila
Comune di Bottanuco
Coordinamento dott. Rosario Vania Pirola
Supporto Andrea Paganelli
Supporto tecnico ing. Carlo Manaresi
Consorzio ATG

GRUPPO DI PROGETTAZIONE E COORDINAMENTO
Arch. Massimo Bernardelli
responsabile di progetto
Arch. Angela Ceresoli
Arch. Tancredi Marco De Francesco
Arch. Laura Rossetta

ABC studio
Progetti sostenibili
paesaggio e ambiente | architettura sostenibile | territorio e urbanistica - mobilità e ciclabilità | rigenerazione urbana | energia e clima
www.abcstudio.bergamo - info@abcstudio.bergamo

Regione Lombardia

Decreto di Finanziamento del 14 MAG 2022 Direzione generale infrastrutture e mobilità sostenibile - Programma di sviluppo delle infrastrutture ciclabili - Linee guida e PRIORITÀ (Linee guida di Regione Lombardia n. 10/4600 del 26 APRILE 2021)

Comune di Filago

06-FI

Planimetria e sezioni

scala: varie
Aprile 2024

Progetto esecutivo CUP C21B21000110001

SEZIONE S-S
scala 1:50

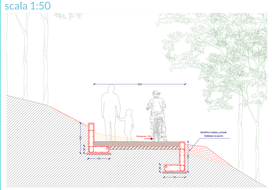

PARTICOLARI COSTRUTTIVI
scala 1:20

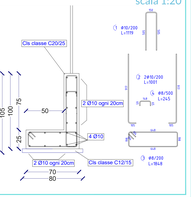

PONTE SUL DORDO ESISTENTE

Prospetto
scala 1:100

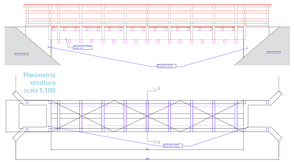

Planimetria
struttura
scala 1:100

Sostituzione delle parti lignee ammalorate con elementi in legno di larice:
asolto sp 5 cm,
travi secondarie porta asolto 18x12 cm,
copertine di parapetto sp 2 cm,
fermapaneli 3 cm,
traversi parapetto 3 cm



Sezione scala 1:10

Si riserva a termini di legge la proprietà del presente elaborato Il divieto di riprodurre o comunicare a terzi senza autorizzazione del professionista.